

**БЮДЖЕТ ДЛЯ ГРАЖДАН  
К ПРОЕКТУ ЗАКОНА ОБ ОБЛАСТНОМ  
БЮДЖЕТЕ НА 2016 ГОД**





# Курганская область

**Курганская область – субъект Российской Федерации, расположенный в южной части Западно-Сибирской равнины. Входит в состав Уральского федерального округа. Образована Указом Президиума Верховного Совета СССР от 6 февраля 1943 года. В состав области вошли 32 района восточной части Челябинской области и 4 района Омской области. Столица области- город Курган.**

**В состав области входит 458 муниципальных образований (24 муниципальных района, 2 городских округа, 13 городских поселений, 419 сельских поселений).**

**Территория Курганской области - 71 488 кв.км., что составляет 0,42% площади России, по этому показателю область занимает 46-е место в стране.**

**Область располагает богатыми минерально-сырьевыми ресурсами. Ведется добыча урана, минеральных и питьевых подземных вод, строительных песков и камней, бентонитовых глин.**





## Основные показатели Курганской области в соответствии с прогнозом социально-экономического развития

Наименование показателей	Единица измерения	Отчет 2014 год	Оценка 2015 год	Прогноз 2016 год	Прогноз 2017 год	Прогноз 2018 год
Численность населения	тыс. человек	873,5	865,6	856,6	847,9	840,2
Валовый региональный продукт	млн. рублей	172 800,0	182 800,0	197 600,0	215 500,0	232 800,0
Индекс потребительских цен	% к пред. году	107,88	116,2	107,00	106,5	105,5
Среднемесячная номинальная начисленная заработная плата одного работника	тыс. рублей	21,2	22,00	24,03	26,67	29,37
Уровень безработицы	%	7,0	6,85	6,91	6,58	6,41
Величина прожиточного минимума	руб. в месяц	7 383,0	9 139,0	10 234,0	10 989,0	12 197,0
Прогноз объемов жилищного строительства	тыс. кв. м. в общей площади	389,3	300,0	350,0	500,0	600,0



# Основные показатели Курганской области в соответствии с прогнозом социально-экономического развития

Наименование показателей	Единица измерения	Факт 2014 год	Оценка 2015 год	Прогноз 2016 год	Прогноз 2017 год	Прогноз 2018 год
<b>Индекс промышленного производства</b>	% к предыдущему году	98,1	99,0	100,0	101,5	101,5
<b>Индекс производства продукции сельского хозяйства</b>	% к предыдущему году в сопоставимых ценах	93,7	103,5	91,5	101,8	100,2
<b>Инвестиции в основной капитал</b>	млн. рублей	32 788,2	34 309,6	36 711,2	40 270,4	44 264,0
<b>Обороты малых и средних предприятий, включая микропредприятия</b>	млрд. рублей	79,1	80,3	81,5	81,7	82,0
<b>Численность экономически активного населения</b>	тыс. человек	425,7	416,0	405,0	395,0	390,0
<b>Фонд начисленной заработной платы</b>	млн. рублей	62 884,7	64 432,4	69 375,1	75 928,3	82 426,71



# Бюджетная политика Курганской области

Основные направления бюджетной политики Курганской области на 2016 год и на плановый период 2017 и 2018 годов подготовлены в соответствии с бюджетным законодательством Российской Федерации и с учетом итогов реализации бюджетной политики в период 2015 года

**Задачи  
бюджетной политики:**

- обеспечение дополнительных поступлений по доходам,
- повышение эффективности бюджетных расходов,
- ограничение дефицита областного бюджета и уровня государственного долга

**Основные направления  
бюджетной политики с целью повышения  
эффективности бюджетных расходов:**

- повышение эффективности и результативности инструментов программно-целевого управления и бюджетирования,
- создание условий для повышения качества предоставления государственных услуг,
- повышение эффективности процедур проведения государственных закупок



# Бюджет и его основные термины



**Бюджет** – форма образования и расходования денежных средств, предназначенных для финансового обеспечения задач и функций государства и местного самоуправления



**Доходы бюджета** – поступающие в бюджет денежные средства, за исключением средств, являющихся в соответствии с Бюджетным кодексом источниками финансирования дефицита бюджета



**Расходы бюджета** – выплачиваемые из бюджета денежные средства, за исключением средств, являющихся в соответствии с Бюджетным кодексом источниками финансирования дефицита бюджета



**Дефицит бюджета** – превышение расходов бюджета над его доходами;

**Профицит бюджета** – превышение доходов бюджета над его расходами





# Бюджетный процесс в Курганской области

Составление проекта закона об областном бюджете осуществляет Финансовое управление Курганской области

Одобренный Правительством Курганской области проект закона вносится на рассмотрение Курганской областной Думы

Принятый Курганской областной Думой Закон об областном бюджете передается Губернатору Курганской области для подписания и обнародования



# Бюджетный процесс в Курганской области

Закон об областном бюджете подлежит обязательному опубликованию в областной газете «Новый мир» или на интернет – портале [www.pravo.gov.ru](http://www.pravo.gov.ru)

Закон Курганской области об областном бюджете вступает в силу с 1 января очередного года и действует до 31 декабря финансового года

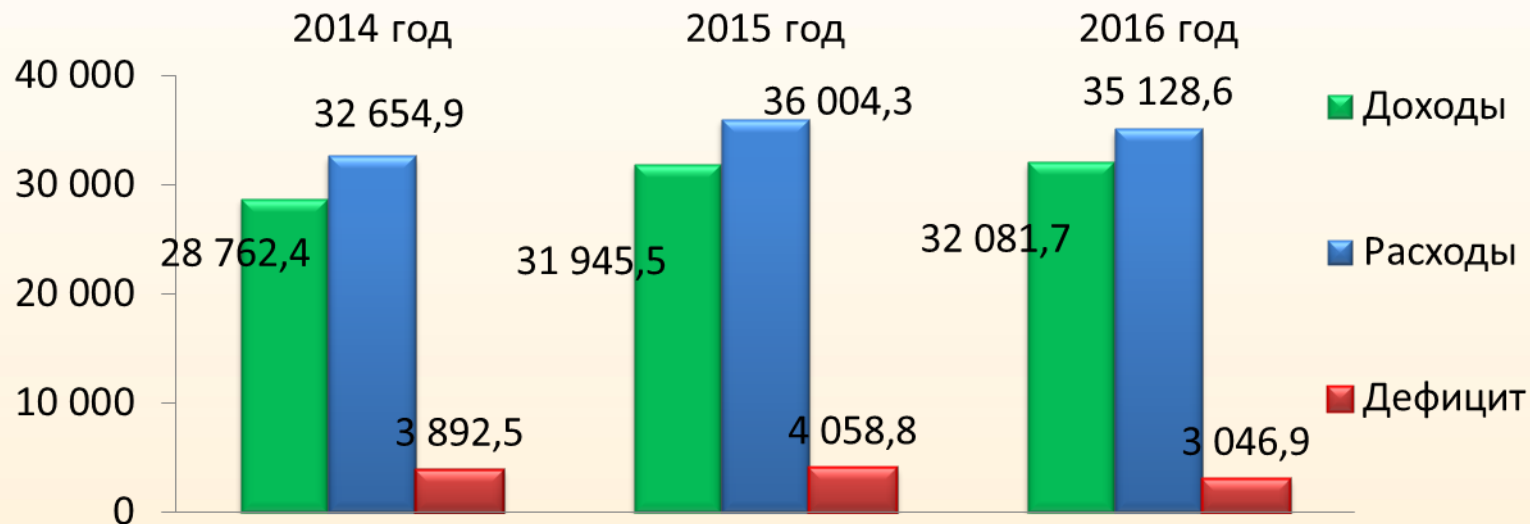
В 2015 году работа ведется над проектом Закона Курганской области на 2016 год без учета планового периода (2017 и 2018 г. г.)



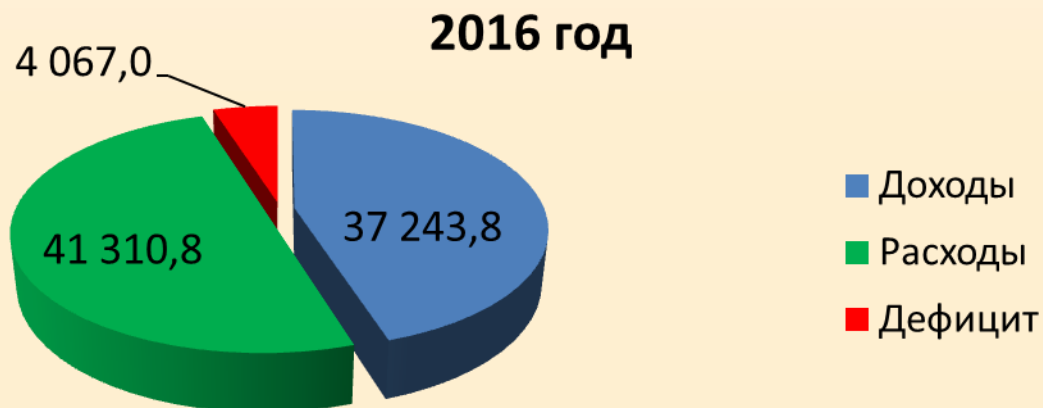


# Основные параметры бюджета Курганской области, млн. руб.

## Параметры областного бюджета



## Параметры консолидированного бюджета





# Из чего формируются доходы бюджета Курганской области?

**ДОХОДЫ БЮДЖЕТА** – поступающие в бюджет денежные средства

## СОБСТВЕННЫЕ ДОХОДЫ БЮДЖЕТА

### НАЛОГОВЫЕ ДОХОДЫ

Доходы от предусмотренных законодательством Российской Федерации федеральных налогов и сборов, в том числе от налогов, предусмотренных специальными налоговыми режимами, и законодательством Курганской области

### НЕНАЛОГОВЫЕ ДОХОДЫ

Платежи, которые включают в себя безвозмездные операции от прямого предоставления государством в пользование имущества и природных ресурсов, от различного вида услуг, а так же платежи в виде штрафов или иных санкций за нарушение законодательства

### ИНЫЕ ПОСТУПЛЕНИЯ

Перечисления от физических и юридических (в т.ч. добровольные пожертвования), не требующие возмещения и возврата

## БЕЗВОЗМЕЗДНЫЕ ПОСТУПЛЕНИЯ

### ДОТАЦИИ

Межбюджетные трансферты\*, предоставляемые на безвозмездной и безвозвратной основе без установления направлений и условий их использования

### СУБСИДИИ

Межбюджетные трансферты, предоставляемые в целях софинансирования расходных обязательств нижестоящего бюджета

### СУБВЕНЦИИ

Межбюджетные трансферты, выделяемые из вышестоящего бюджета в целях финансового обеспечения расходных обязательств для осуществления целевых расходов

### ИНЫЕ МЕЖБЮДЖЕТНЫЕ ТРАНСФЕРТЫ

\* Межбюджетные трансферты – денежные средства, предоставляемые одним бюджетом бюджетной системы Российской Федерации другому бюджету бюджетной системы Российской Федерации



# Какие налоги уплачивают в областной бюджет граждане Курганской области?

## Ставка налога 13%

### **В отдельных случаях:**

- 30 %** - в отношении всех доходов, получаемых физическими лицами – иностранцами гражданами,
- 35 %** - в отношении стоимости полученных выигрышей и призов



### Социальные

в сумме, уплаченной: за обучение, на лечение, дополнительных страховых взносов на накопительную часть трудовой пенсии

### Стандартные,

в том числе на детей

### Профессиональные,

в том числе для нотариусов, адвокатов, лиц, получающих авторские вознаграждения

### Имущественные,

в том числе на приобретение жилья

### Освобождение от уплаты:

Герои СССР, РФ, Соц. Труда, полные кавалеры ордена Славы, ордена Трудовой Славы, инвалиды, родители (опекуны) детей-инвалидов, многодетные семьи

### Уплачивают 50 % ставки:

участники Великой Отечественной войны

### Уплачивают 70% ставки:

пенсионеры, население, подвергшиеся воздействию радиации, ветераны боевых действий

## Ставка налога

на автомобили легковые с мощностью двигателя

- до 100 л.с. - **10 рублей**
- от 100 л.с. до 150 л.с. – **27 рублей**
- от 150 л.с. до 200 л.с. – **50 рублей**
- от 200 л.с. до 250 л.с. – **75 рублей**
- свыше 250 л.с. – **150 рублей**



# Куда зачисляются налоги уплачиваемые гражданами Курганской области?




Налог на  
доходы  
физических лиц





Транспортный  
налог



Налог на  
имущество  
физических лиц



Земельный  
налог



**ОБЛАСТНОЙ  
БЮДЖЕТ**

**МЕСТНЫЕ  
БЮДЖЕТЫ**

<sup>1</sup> - с территорий городских округов

<sup>2</sup> - с территорий поселений



# Как зачисляются налоги на территории Курганской области ?

Налоги и сборы, установленные законодательством		Уровни бюджетов				
		Областной бюджет	Бюджеты городских округов	Бюджеты муниципальных районов	Бюджеты городских поселений	Бюджеты сельских поселений
Федеральные	<b>1. Налог на прибыль организаций по ставке, установленной для субъектов РФ</b>	100%	-	-	-	-
	<b>2. Акцизы, в том числе:</b>					
	акцизы на алкогольную продукцию с объемной долей этилового спирта свыше 9 процентов	40%	-	-	-	-
	акцизы на алкогольную продукцию с объемной долей этилового спирта до 9 процентов (без пива)	100%	-	-	-	-
	акцизы на пиво	100%	-	-	-	-
	доходы от уплаты акцизов на нефтепродукты (норматив зачисления в бюджет Курганской области 0,6639 %)	90%	10%			
	<b>3. Налог на доходы физических лиц, в том числе:</b>					
	налог на доходы физических лиц, взимаемый на территориях городских округов	75%	25%	-	-	-
	налог на доходы физических лиц, взимаемый на территориях городских поселений	55%	-	35%	10%	-
	налог на доходы физических лиц, взимаемый на территориях сельских поселений	55%	-	43%	-	2%
	налог на доходы физических лиц, уплачиваемого иностранными гражданами в виде фиксированного авансового платежа при осуществлении ими трудовой деятельности на основании патента, взимаемый на территориях городских округов	75%	25%	-	-	-
	налог на доходы физических лиц, уплачиваемого иностранными гражданами в виде фиксированного авансового платежа при осуществлении ими трудовой деятельности на основании патента, взимаемый на территориях поселений	100%	-	-	-	-
	<b>4. Налоги со специальными налоговыми режимами, в том числе:</b>					
	налог, взимаемый в связи с применением упрощенной системы налогообложения	100%	-	-	-	-
	единый налог на вмененный доход	-	100%	100%	-	-
	налог, взимаемый в связи с применением патентной системы налогообложения	-	100%	100%	-	-
	единый сельскохозяйственный налог, взимаемый на территориях городских округов	-	100%	-	-	-
	единый сельскохозяйственный налог, взимаемый на территориях городских поселений	-	-	50%	50%	-
	единый сельскохозяйственный налог, взимаемый на территориях сельских поселений	-	-	70%	-	30%
	<b>5. Налог на добычу общераспространенных полезных ископаемых</b>	100%	-	-	-	-
<b>6. Сборы за пользование объектами животного мира и за пользование объектами водных биологических ресурсов</b>	100%/80%	-	-	-	-	
<b>7. Государственная пошлина, в том числе:</b>						
в зависимости от установленных полномочий	100%	100%	100%	100%	100%	
за совершение федеральными органами исполнительной власти юридически значимых действий в случае подачи заявления и (или) документов, необходимых для их совершения, в МФЦ предоставления государственных и муниципальных услуг	50%	-	-	-	-	
Региональные	<b>1. Налог на имущество организаций</b>	100%	-	-	-	-
	<b>2. Налог на игорный бизнес</b>	100%	-	-	-	-
	<b>3. Транспортный налог</b>	100%	-	-	-	-
Местные	<b>1. Налог на имущество физических лиц</b>	-	100%	-	100%	100%
	<b>2. Земельный налог</b>	-	100%	-	100%	100%



# Доходы консолидированного бюджета Курганской области в 2016 году

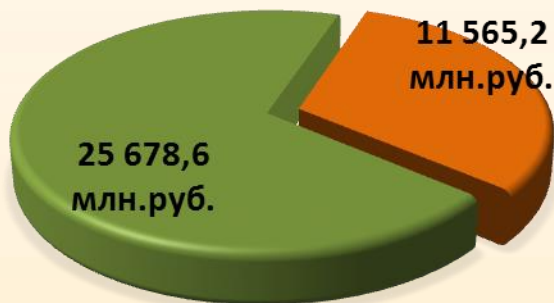
## ДОХОДЫ КОНСОЛИДИРОВАННОГО БЮДЖЕТА

37 243,8 млн. руб.



### СОБСТВЕННЫЕ ДОХОДЫ

- налог на прибыль организаций – 3 000,0 млн.руб.;
- налог на доходы физических лиц – 9 051,0 млн.руб.;
- акцизы – 2 641,2 млн.руб.;
- налог на имущество организаций – 1 855,5 млн.руб.;
- налог на добычу полезных ископаемых – 68 млн.руб.;
- налог, взимаемый в связи с применением упрощенной системы налогообложения– 776,8 млн.руб.;
- единый налог на вмененный доход – 392,1 млн.руб.;
- налог, взимаемый в связи с применением патентной системой налогообложения– 55,5 млн.руб.;
- транспортный налог – 585 млн.руб.;



- земельный налог – 500,9 млн.руб.;
- налог на имущество физических лиц – 166,9 млн.руб.;
- доходы от использования имущества – 337,1 млн.руб.;
- доходы от продажи материальных и нематериальных активов – 4 713,4 млн.руб.;
- прочие доходы – 1 535,2 млн.руб.

### БЕЗВОЗМЕЗДНЫЕ ПЕРЕЧИСЛЕНИЯ

В 2016 году из федерального центра будут перечислены:

**ДОТАЦИИ** 8 524,6 млн.руб.

На выравнивание бюджетной обеспеченности субъектов РФ и на обеспечение сбалансированности бюджетов

**СУБВЕНЦИИ** 1 843,1 млн.руб.

**СУБСИДИИ** 451,6 млн.руб.

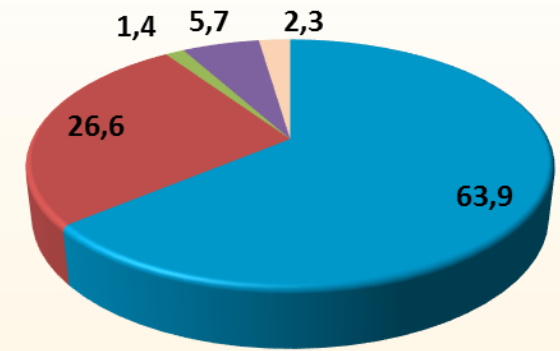
**ИНЫЕ МЕЖБЮДЖЕТНЫЕ  
ТРАНСФЕРТЫ** 249,4 млн.руб.

**БЕЗВОЗМЕЗДНЫЕ поступления**  
из Фонда содействия  
реформированию ЖКХ  
496,5 млн.руб.

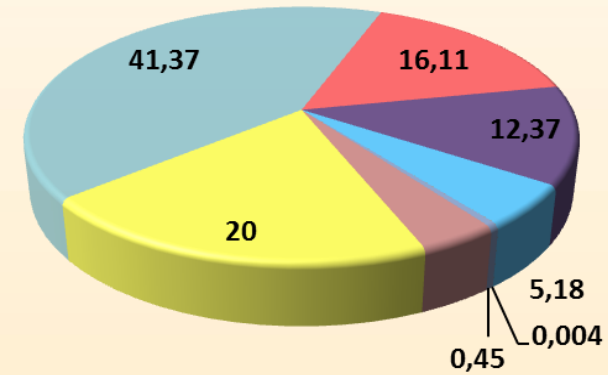


# Структура доходов областного бюджета Курганской области в 2016 году

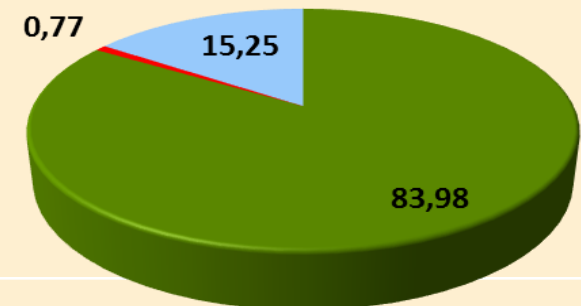
Наименование доходного источника, млн. руб.	Сумма	Доля, %
<b>ДОХОДЫ ВСЕГО</b>	<b>32 081,7</b>	<b>100</b>
в том числе:		
Налоговые и неналоговые доходы	20 515,6	63,95
Дотации	8 524,6	26,57
Субсидии	451,6	1,41
Субвенции	1 843,1	5,75
Прочие безвозмездные поступления	746,8	2,32



<b>Налоговые доходы всего</b>	<b>15 001,9</b>	<b>100</b>
в том числе:		
Налог на прибыль организаций	3 000,0	20,00
Налог на доходы физических лиц	6 206,0	41,37
Акцизы	2 416,9	16,11
Налог на имущество организаций	1 855,5	12,37
Налог, взимаемый в связи с применением упрощенной системы налогообложения	776,8	5,18
Налог на игорный бизнес	0,59	0,004
Налог на добычу полезных ископаемых	68,0	0,45
Транспортный налог	585,0	3,90
Прочие налоговые доходы	93,1	0,62



<b>Неналоговые доходы всего</b>	<b>5 513,7</b>	<b>100</b>
в том числе:		
Доходы от продажи материальных активов	4 630,2	83,98
Доходы от использования имущества	42,2	0,77
Прочие неналоговые доходы	841,3	15,25





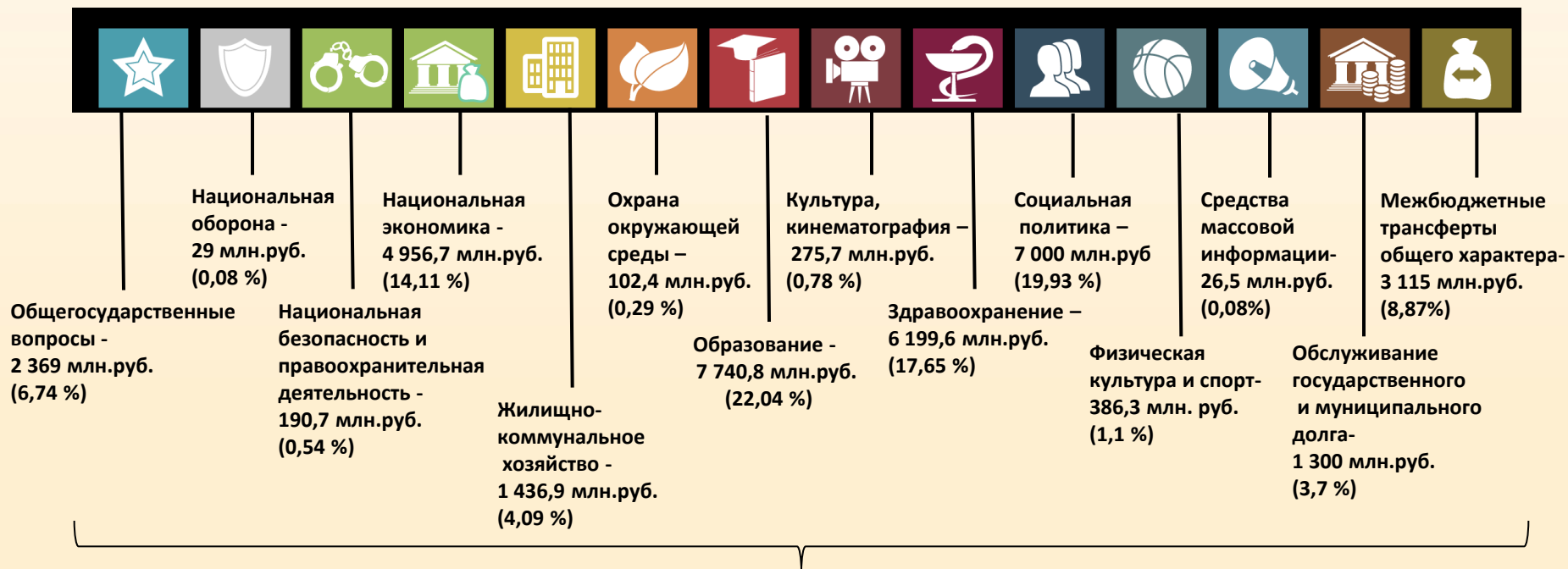
# Расходы областного бюджета

**Расходы бюджета** – это денежные средства, направляемые на финансовое обеспечение задач и функций государства и местного самоуправления

## Принципы формирования расходов бюджета:

- по разделам;
- по ведомствам;
- по государственным программам.

## Расходы областного бюджета, сформированные по разделам на 2016 год (сумма; доля в общей сумме расходов)

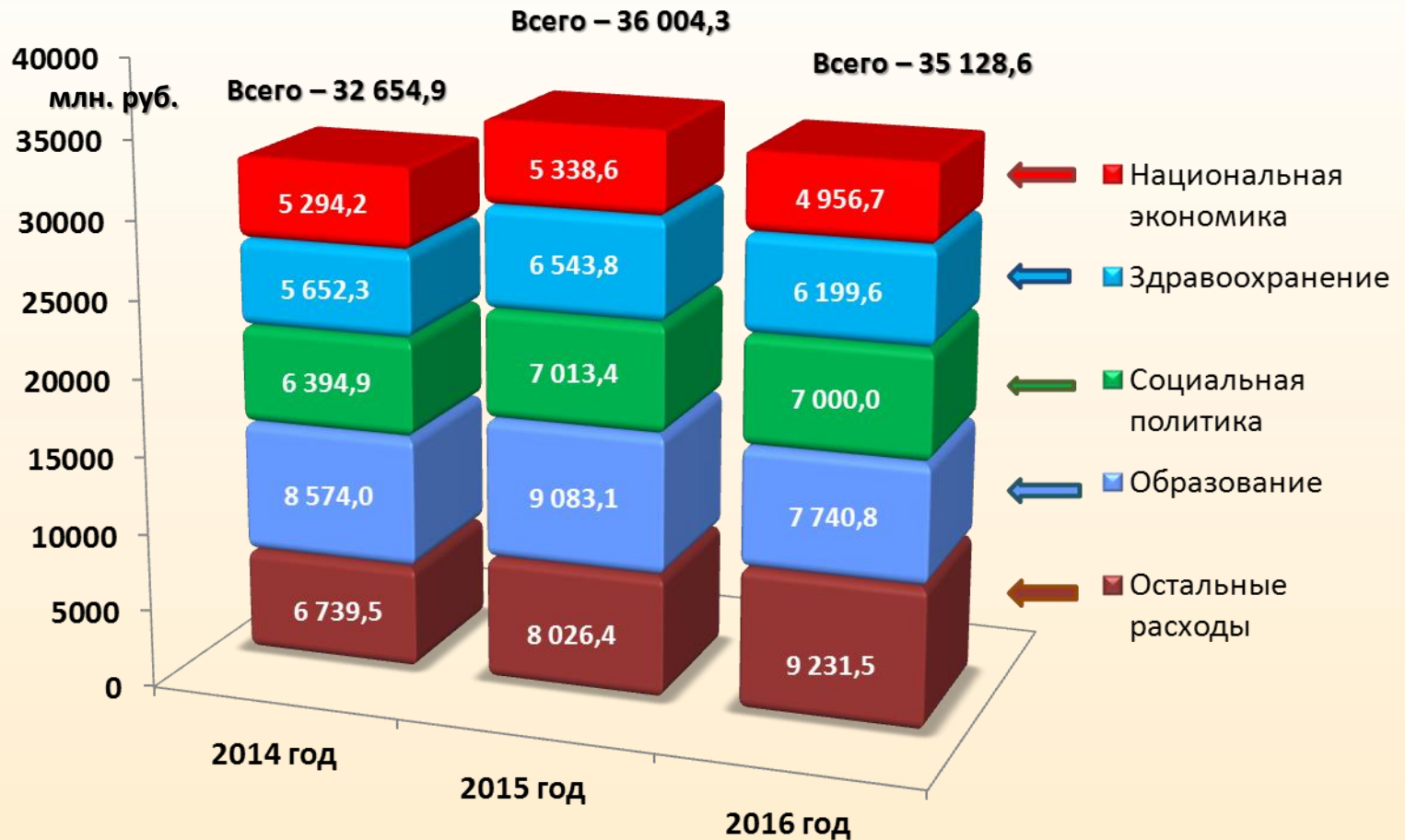


**Всего расходы 35 128,6млн. руб.**





# Динамика расходов областного бюджета Курганской области

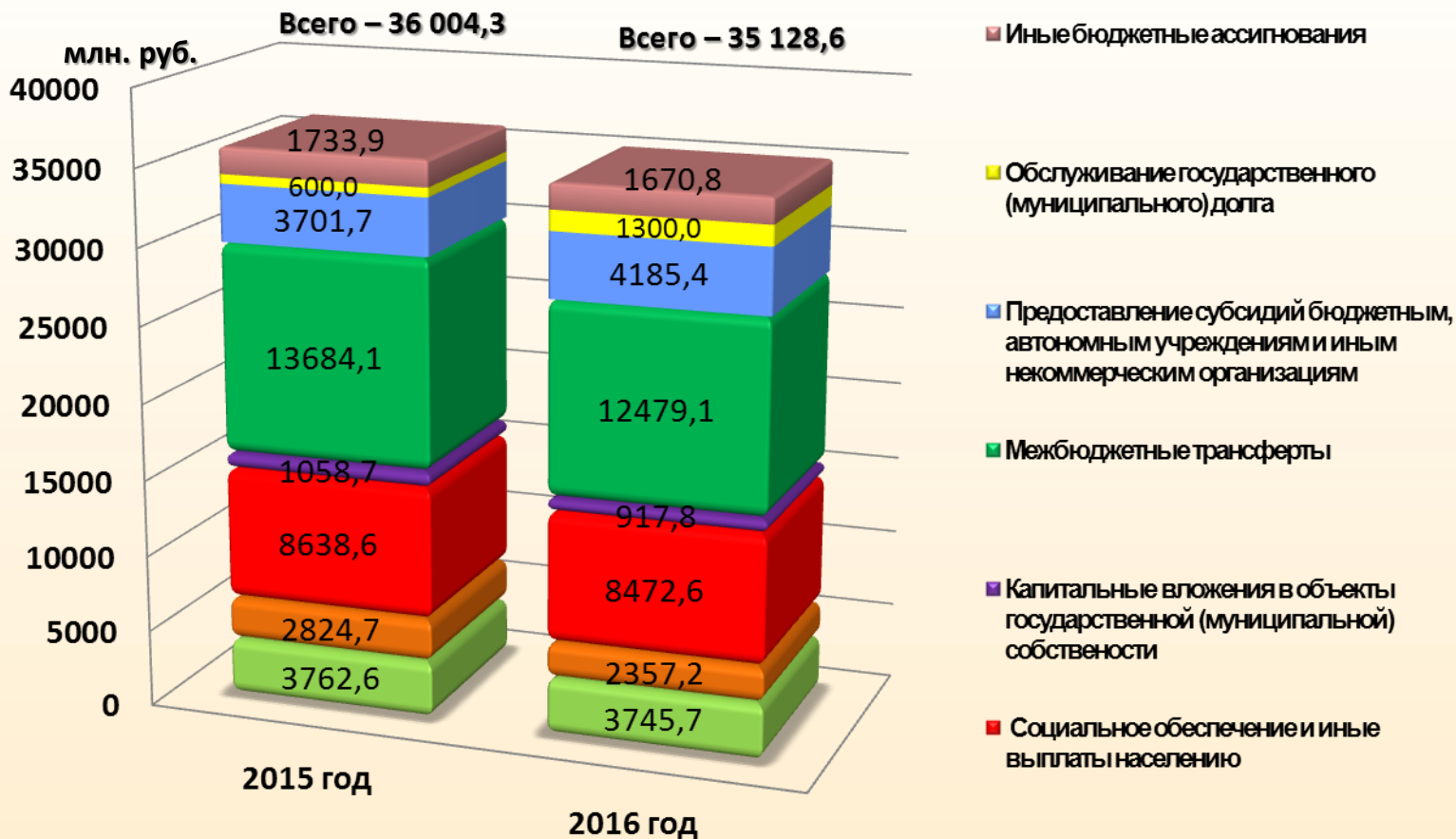


Ведомственная классификация показывает конкретных получателей бюджетных расходов.

Ведомственный признак позволяет выделить в каждой группе расходов соответствующее ведомство, получающее бюджетные ассигнования.



# Динамика расходов областного бюджета Курганской области по видам расходов

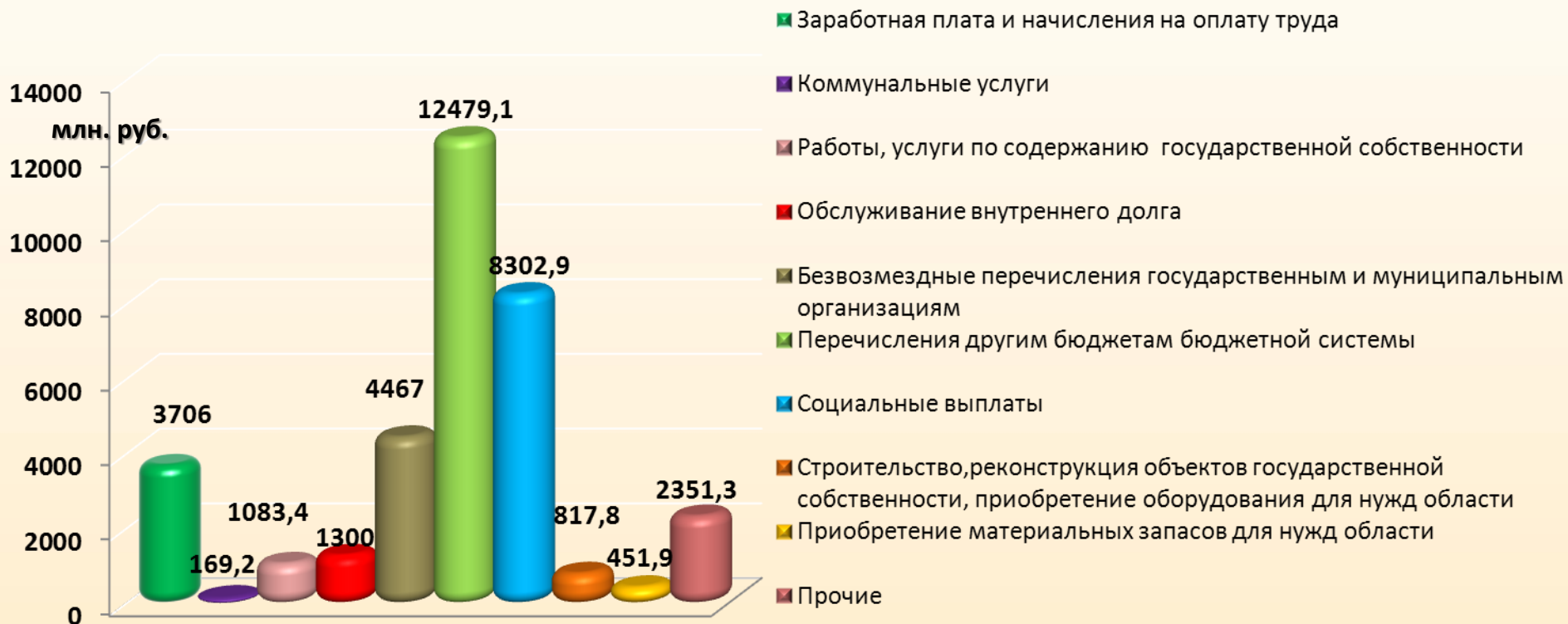


Виды расходов детализируют направление финансового обеспечения расходов по целевым статьям классификации расходов



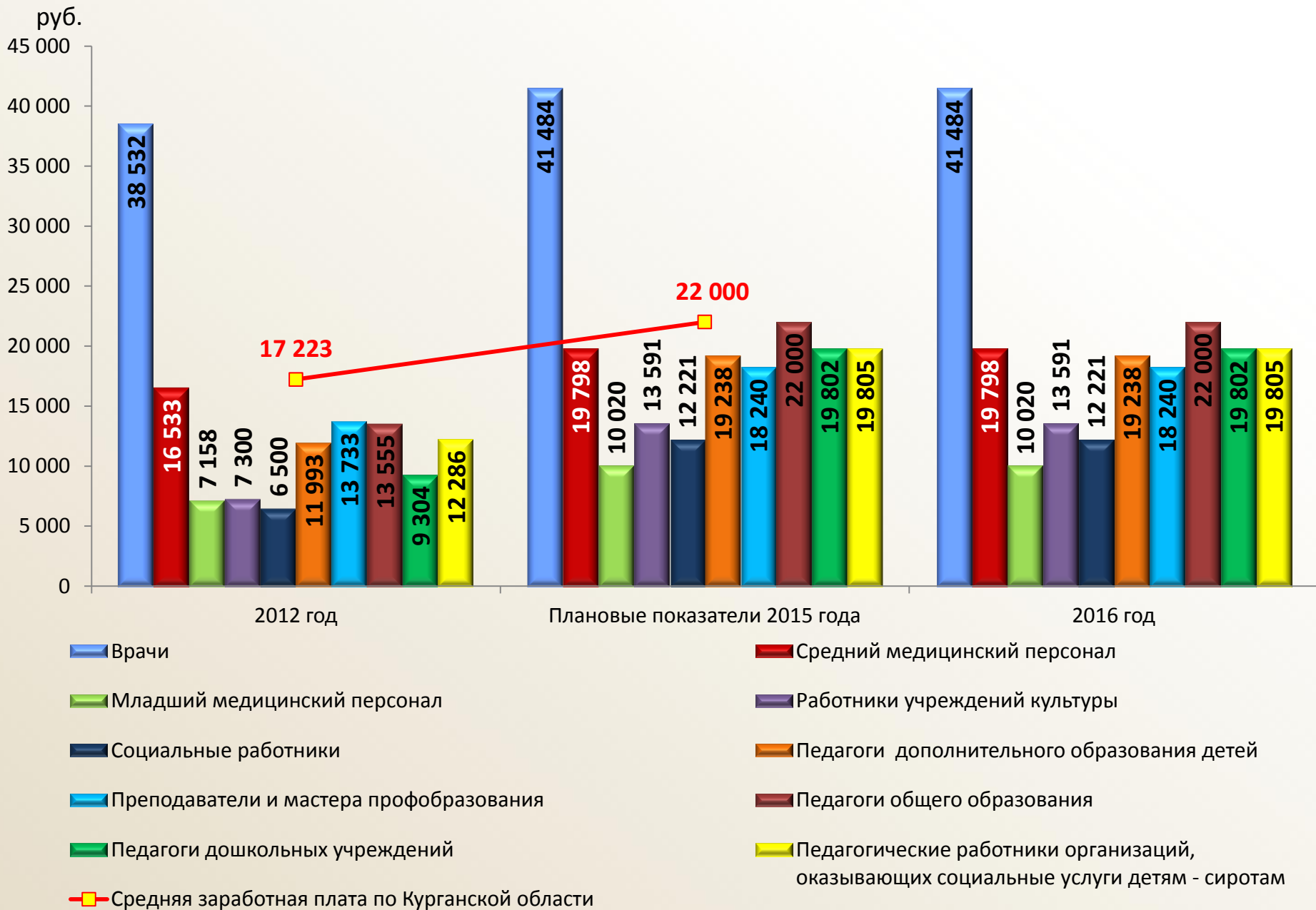
# Основные расходы областного бюджета на 2016 год, сформированные по экономическому содержанию

Каждый вид расходов также отражает экономическую сущность расходов бюджета, позволяя установить их назначение





# Информация о средней заработной плате отдельных категорий работников бюджетной сферы Курганской области





## Меры социальной поддержки в Курганской области

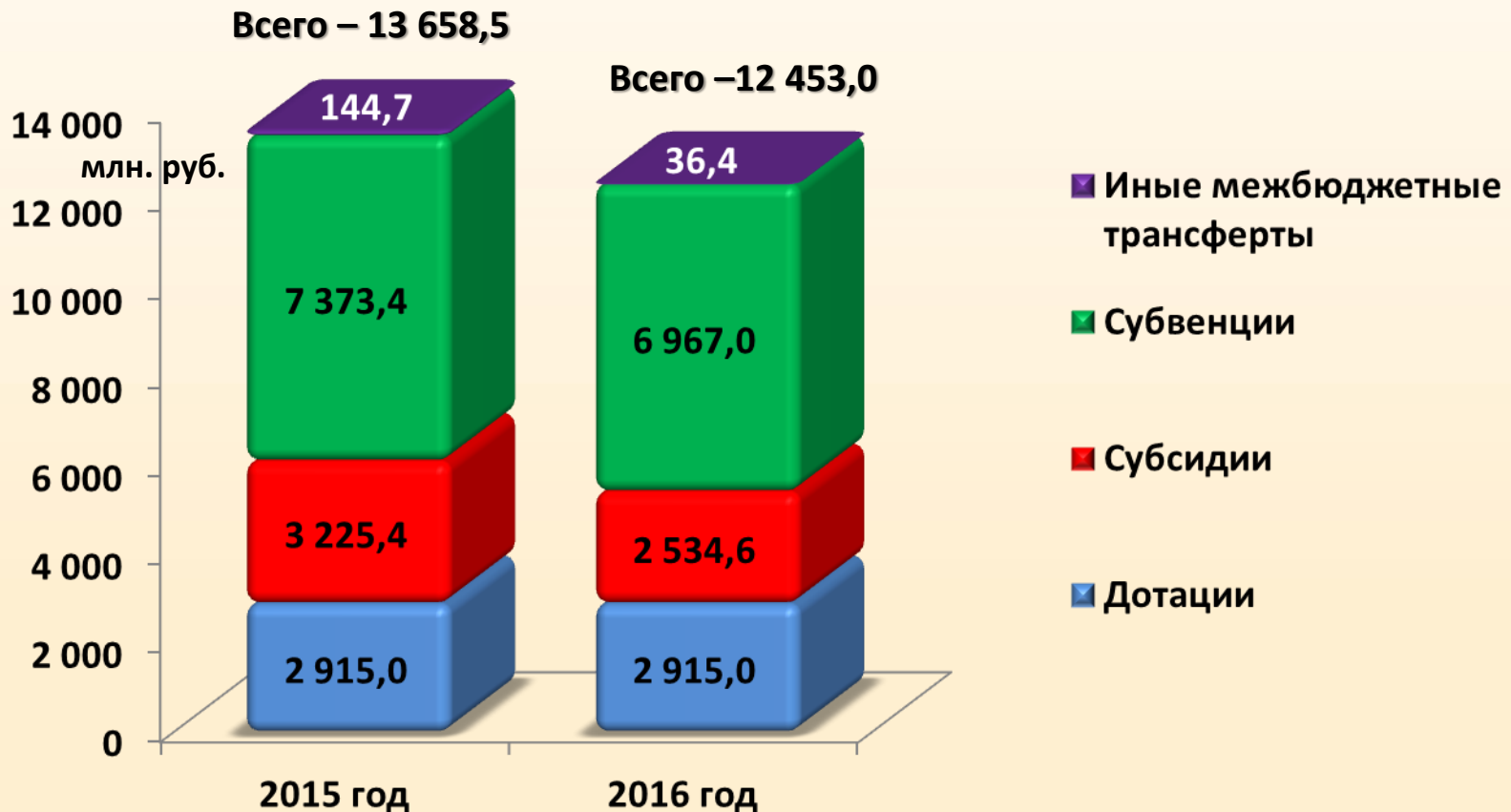
(млн. руб.)

Обучающимся и студентам	2015 год	2016 год (проект)	Работникам государственных и муниципальных учреждений	2015 год	2016 год (проект)
Льготное питание обучающихся общеобразовательных организаций	105,0	108,6	Выплата подъемного пособия молодым специалистам	17,3	17,5
Обеспечение питанием, одеждой, обувью, мягким инвентарем и необходимым оборудованием детей-сирот, находящихся в государственных организациях Курганской области	155,0	160,7	Меры социальной поддержки лицам, проживающим и работающим в сельской местности и в рабочих посёлках (посёлках городского типа)	378,7	470,0
Стипендии студентам государственных профессиональных образовательных организаций	78,2	74,9	Выплата компенсации за аренду жилого помещения врачам - специалистам	1,5	1,7
Стипендии студентам, обучающимся в медицинских вузах по договорам о целевой контрактной подготовке	6,1	9,4	Доплаты к пенсиям, пожизненное ежемесячное дополнительное материальное обеспечение работникам физической культуры и спорта	0,7	0,7
Именные стипендии студентам	0,7	0,7			
Областные премии для детей, проявивших выдающиеся способности в области образования, искусства и спорта	0,2	0,2	Поощрение лучших учителей	2,0	0,6
Льготный проезд на транспорте обучающихся государственных образовательных организаций	5,3	5,4	<b>ВСЕГО</b>	<b>400,2</b>	<b>490,5</b>
Льготный проезд обучающихся железнодорожным транспортом общего пользования в пригородном сообщении	9,8	10,0			
<b>ВСЕГО</b>	<b>360,3</b>	<b>369,9</b>			



# Межбюджетные трансферты местным бюджетам

*Система межбюджетных трансфертов местным бюджетам будет направлена в 2016 году на финансовое обеспечение первоочередных расходов, связанных с выплатой заработной платы, оплатой коммунальных услуг, социальным обеспечением, предоставлением государственных и муниципальных услуг, а также на поддержку реализации основных направлений государственной политики на местном уровне.*

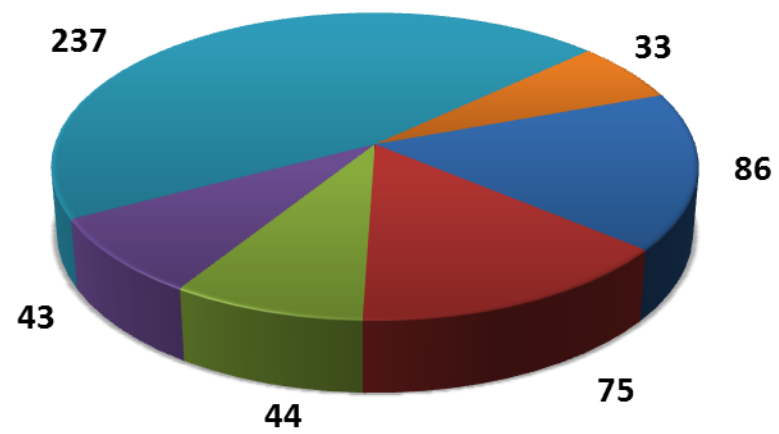




# Структура расходов на финансирование инвестиционной программы Курганской области в 2016 году (без дорожного хозяйства и федеральных средств)

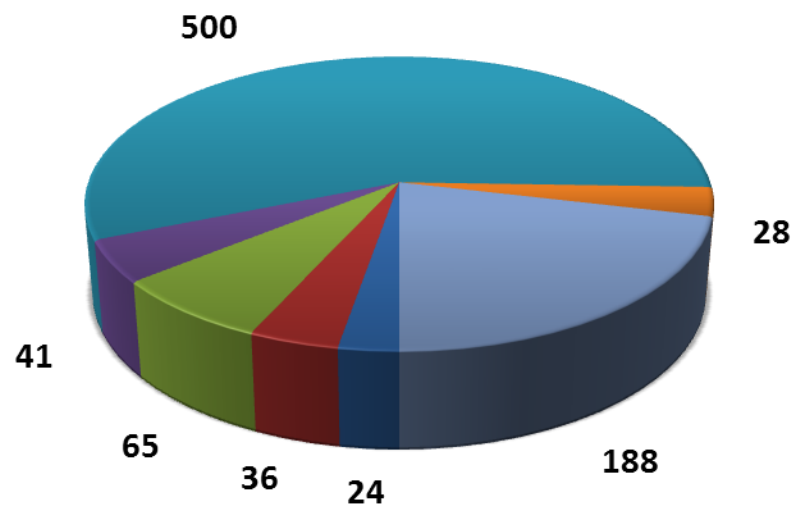
млн. руб.

## Объекты Государственной собственности Курганской области



- Здравоохранение
- Культура
- Общегосударственные вопросы (строительство МФЦ)
- Физическая культура и спорт
- Национальная экономика и безопасность
- Жилищно-коммунальное хозяйство

## Объекты муниципальной собственности



- Физическая культура и спорт
- Образование
- Жилищное строительство
- Культура
- Социальная политика
- Национальная экономика и общегосударственные вопросы



■ Областные объекты    ■ Муниципальные объекты



# Региональная адресная программа по переселению граждан из аварийного жилищного фонда

Срок реализации: 2013 - 2017 годы    Подлежат сносу 354 аварийных дома    Планируется переселить 6 236 человек

**Общее финансирование – 3 496 млн. руб.**, из них

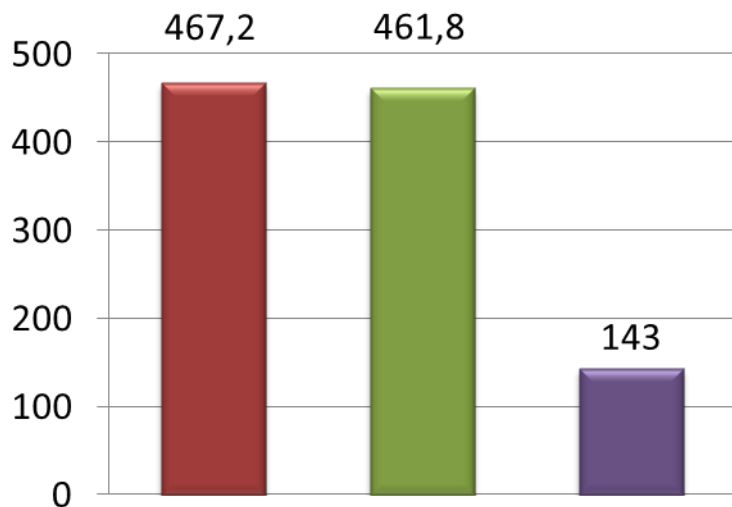
Средства Фонда – 1 638,6 млн. руб., областного бюджета – 1 404,4 млн. руб., местных бюджетов – 453 млн. рублей

**Участвуют:** города Курган и Шадринск; районы: Далматовский, Лебяжьевский, Макушинский, Петуховский, Половинский, Притобольный, Целинный, Щучанский.

**Участвуют:** города Курган и Шадринск

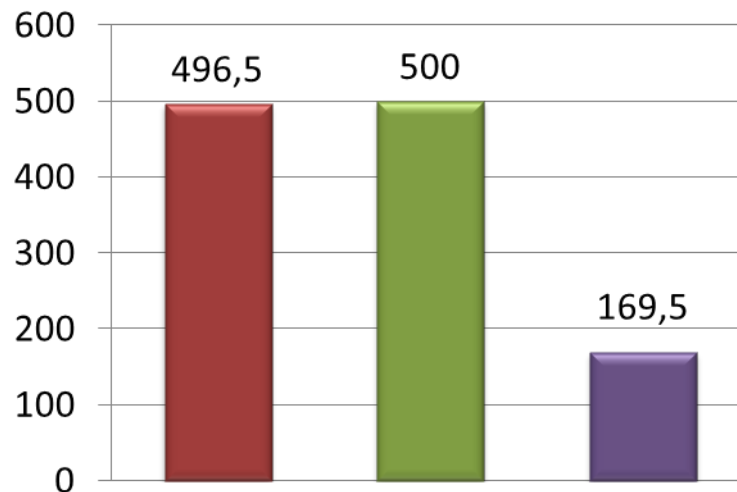
■ Средства фонда содействию реформирования ЖКХ (млн. руб.)  
■ Средства областного бюджета  
■ Средства местных бюджетов

Этап 2015 года



Планируется переселить 1 743 человек

Этап 2016 года



Планируется переселить 1 166 человек





## Расходы бюджета Курганской области на 2014 – 2016 годы

Показатель	(млн. руб.)		
	2014 год (закон)	2015 год (закон)	2016 год (проект)
<b>Объем расходов бюджета Курганской области - всего</b>	32654,9	36004,3	35128,6
<i>в расчете на 1 жителя (тыс.руб.)</i>	37,4	41,6	41,0
<b>Объем расходов на ЖКХ - всего</b>	1469,7	1515,3	1436,9
<i>в расчете на 1 жителя (тыс.руб.)</i>	1,7	1,8	1,7
<b>Объем расходов на образование - всего</b>	8574,0	9083,1	7740,8
<i>в расчете на 1 жителя (тыс.руб.)</i>	9,8	10,5	9,0
<b>Объем расходов на здравоохранение - всего</b>	5652,3	6542,8	6199,6
<i>в расчете на 1 жителя (тыс.руб.)</i>	6,5	7,6	7,2
<b>Объем расходов на культуру и кинематографию - всего</b>	262,9	294,9	275,7
<i>в расчете на 1 жителя (тыс.руб.)</i>	0,3	0,3	0,3
<b>Объем расходов на социальную политику - всего</b>	6394,9	7013,4	7000
<i>в расчете на 1 жителя (тыс.руб.)</i>	7,3	8,1	8,2
<b>Объем расходов на физическую культуру и спорт - всего</b>	197,9	218,7	386,3
<i>в расчете на 1 жителя (тыс.руб.)</i>	0,2	0,3	0,5
<b>Объем расходов на содержание органов государственной власти Курганской области - всего</b>	1327,0	1271,5	1139,8
<i>в расчете на 1 единицу штатной численности (тыс.руб.)</i>	619	727	652
<b>Численность населения (среднегодовая), тыс. чел.</b>	873,5	865,6	856,6



# Государственный долг субъекта Российской Федерации

## Долговые обязательства субъекта Российской Федерации



Могут существовать в виде  
обязательств по:

- государственным гарантиям;
- бюджетным кредитам;
- коммерческим кредитам;
- государственным ценным бумагам

Объем государственного долга  
субъекта РФ не может превышать объем  
собственных доходов бюджета  
субъекта РФ

Подлежат отражению в государственной  
долговой книге субъекта Российской  
Федерации

Информация, отраженная в государственной  
долговой книге субъекта подлежит  
передаче в Министерство финансов  
Российской Федерации

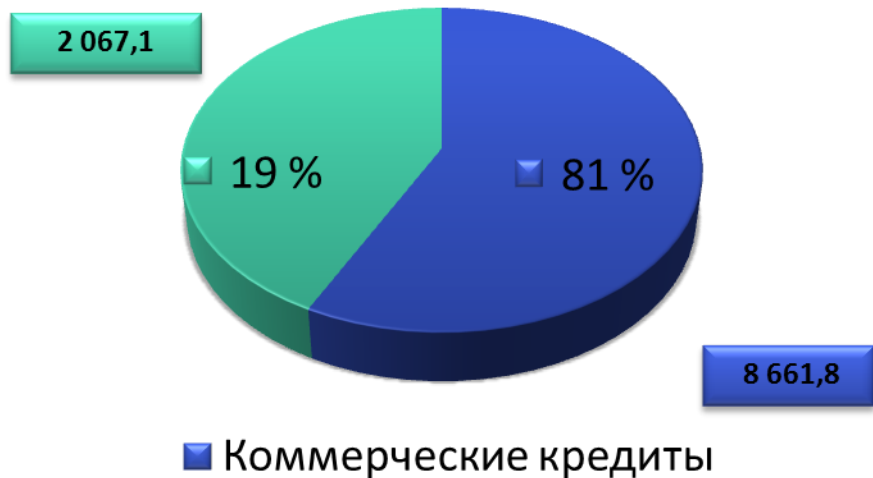
Доля объема расходов на обслуживание  
долга субъекта РФ не должна превышать  
15 % объема расходов бюджета  
субъекта РФ за исключением субвенций



# Государственный долг Курганской области в 2015 - 2016 г. г.

Наименование показателей	Первоначально утвержденные Законом Курганской области об областном бюджете на 2015 год и на плановый период 2016 и 2014 годов (Закон от 28.11.2014г. № 87), на 01.01.2016г.	Данные проекта к Закону Курганской области об областном бюджете на 2016 год , на 01.01.2017
Предельный объем государственного долга, млн. руб.	13 921 ,0	16 414,8
Верхний предел государственного долга, млн. руб.	10 787,7	12 775,8

Государственный долг (план) Курганской области на 01.01.2016 года всего 10 728,9 млн. руб., в т. ч.:



Государственный долг (проект) Курганской области на 01.01.2017 года всего 12 775,8 млн. руб., в т. ч.

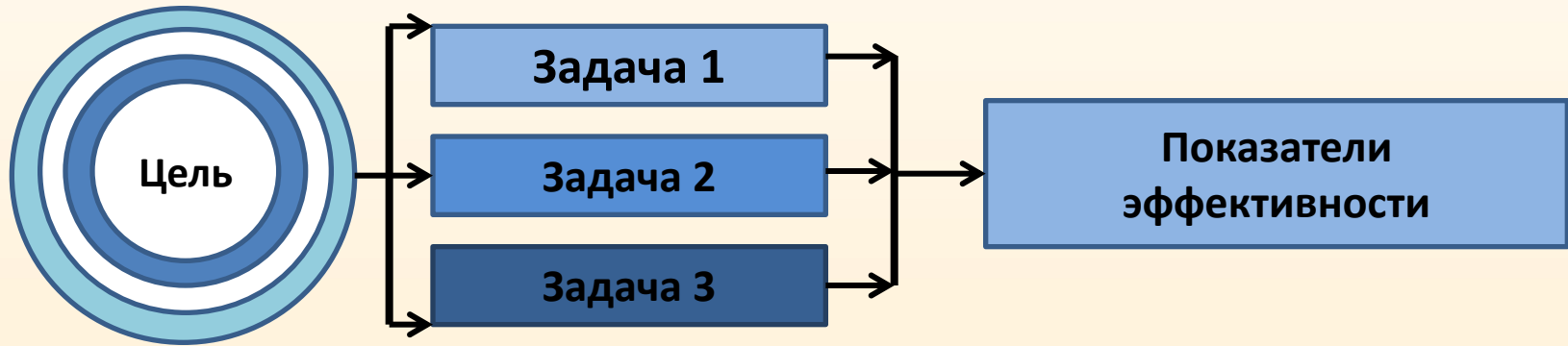




# Зачем формировать и исполнять бюджет по программам?

В целях повышения эффективности и результативности бюджетных расходов принято решение: формировать и исполнять расходную часть областного бюджета через реализацию 44 государственных программ.

Проект областного бюджета на 2016 год – программный бюджет.



Преимуществом программного бюджета является распределение расходов не по ведомственному принципу, а по программам. Государственная программа имеет цель, задачи и показатели эффективности, которые отражают степень их достижения (решения), то есть действия и бюджетные средства направлены на достижение заданного результата.

При этом значение показателей является индикатором по данному направлению деятельности и сигнализирует о плохом или хорошем результате, необходимости принятия новых решений.



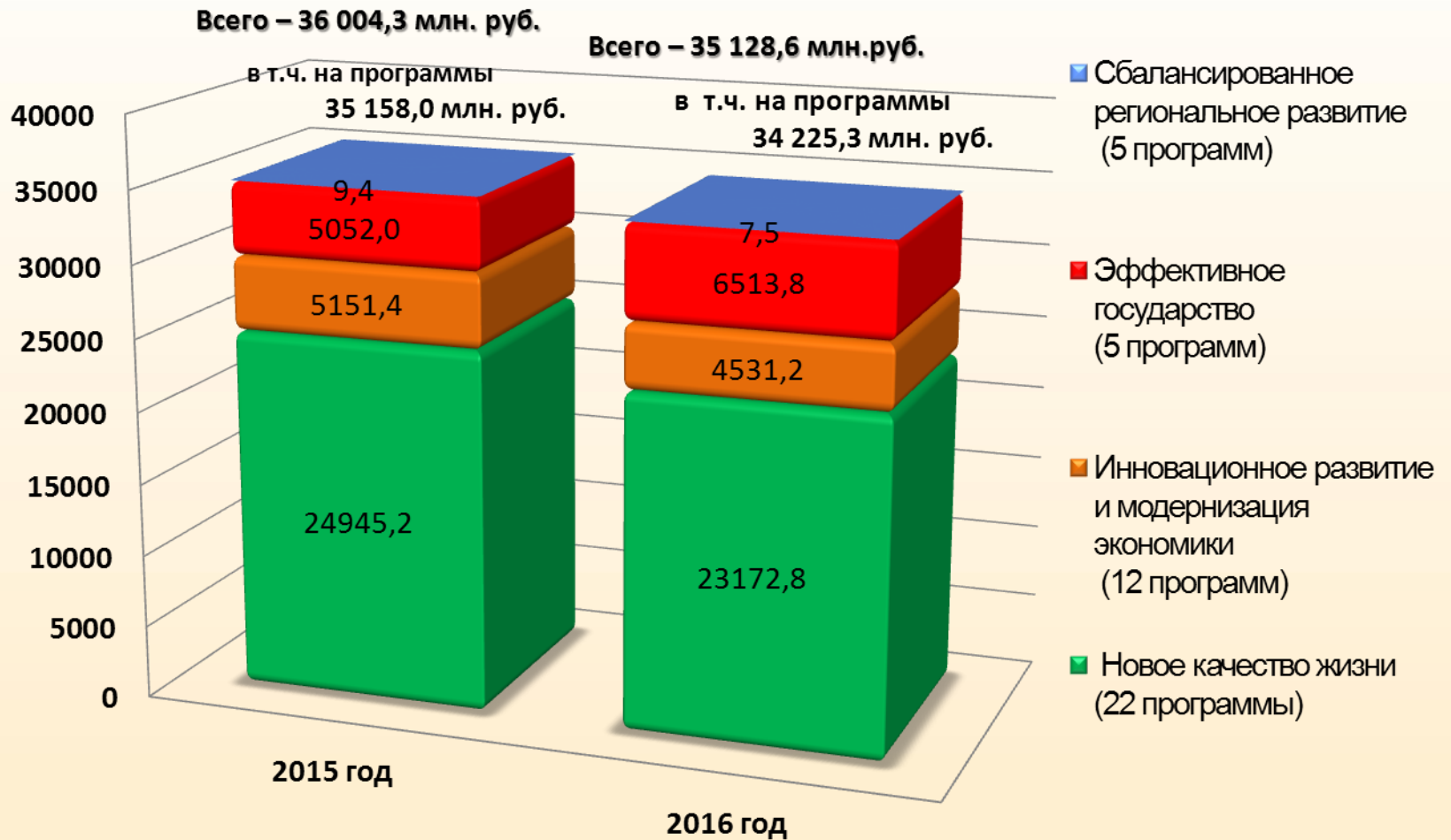
**Государственная программа Курганской области** (далее – государственная программа) - это система мероприятий (взаимоувязанных по задачам, срокам реализации и ресурсам) и инструментов государственной политики, обеспечивающих достижение приоритетов и целей в сфере социально-экономического развития Курганской области.

- \* Государственная программа может включать в себя **подпрограммы**, содержащие в том числе мероприятия ведомственных целевых программ Курганской области и отдельные мероприятия органов государственной власти Курганской области. Подпрограммы направлены на решение конкретных задач в рамках государственной программы.
- \* Разработка и реализация государственной программы осуществляется органом государственной власти Курганской области, определенным Правительством Курганской области в качестве ответственного исполнителя государственной программы, совместно с соисполнителями государственной программы.
- \* Соисполнителями государственной программы являются заинтересованные органы государственной власти Курганской области, органы местного самоуправления, их структурные подразделения, предприятия, организации и другие субъекты по согласованию.



# Динамика расходов областного бюджета Курганской области по программам

млн. руб.





## Как выглядит областной бюджет в разрезе государственных программ?

			(млн.рублей)
<b>Расходы областного бюджета, всего</b>			<b>35 128,6</b>
<i>из них: расходы на реализацию государственных программ, всего</i>			<b>34 225,3</b>
в том числе по направлениям:			
<b>I. НОВОЕ КАЧЕСТВО ЖИЗНИ</b>	<b>23 172,8</b>		
Государственная программа Курганской области в сфере социальной защиты населения на 2014-2019 годы	2 928,1	Улучшение условий и охраны труда в Курганской области на 2014-2018 годы	1,0
Старшее поколение на 2014-2018 годы	952,9	Повышение безопасности дорожного движения в Курганской области на 2014-2018 годы	7,6
Дети Зауралья - заботимся вместе	1 250,8	Профилактика правонарушений в Курганской области в 2014-2018 годах	1,5
Доступная среда для инвалидов	1,6	Противодействие незаконному обороту наркотиков на 2014-2019 годы	1,4
Поддержка социально ориентированных некоммерческих организаций в Курганской области	3,1	Преодоление последствий радиационных аварий на производственном объединении «Маяк»	30,3
Развитие образования и реализация государственной молодежной политики	7 479,2	Защита населения и территорий от чрезвычайных ситуаций, обеспечение пожарной безопасности и безопасности людей на водных объектах	183,1
Организация и обеспечение отдыха, оздоровления и занятости детей	243,6	Развитие культуры Зауралья на 2014-2020 годы	351,1
Основные направления информационной политики	47,5	Завтра начинается сегодня	14,0
Развитие здравоохранения до 2020 года	6 483,8	Развитие физической культуры и спорта в Курганской области на 2014-2019 годы	640,6
Развитие жилищного строительства на 2014-2018 годы	1 972,8	Развитие физической культуры и спорта в Курганской области на 2014-2019 годы	7,7
Чистая вода	56,6		
Содействие занятости населения Курганской области	514,5		



## Как выглядит областной бюджет в разрезе государственных программ?

			(млн.рублей)
<b>Расходы областного бюджета, всего</b>			<b>35 128,6</b>
<i>из них: расходы на реализацию государственных программ, всего</i>			<b>34 225,3</b>
в том числе по направлениям:			
<b>II. ИННОВАЦИОННОЕ РАЗВИТИЕ И МОДЕРНИЗАЦИЯ ЭКОНОМИКИ</b>	<b>4 531,2</b>	<b>III. СБАЛАНСИРОВАННОЕ РЕГИОНАЛЬНОЕ РАЗВИТИЕ</b>	<b>7,5</b>
Развитие науки и технологий на период до 2020 года	37,6	Развитие государственной гражданской службы Курганской области в 2014-2016 годах	4,5
О развитии и поддержке малого и среднего предпринимательства в Курганской области на 2014-2020 годы	56,0	Развитие муниципальной службы в Курганской области на 2014-2016 годы	1,3
Внедрение спутниковых навигационных технологий с использованием глобальной навигационной спутниковой системы ГЛОНАСС и других результатов космической деятельности в интересах социально-экономического и инновационного развития Курганской области	10,0	Противодействие коррупции в Курганской области на 2014-2018 годы	0,3
Государственная программа Курганской области, направленная на создание благоприятных условий для привлечения инвестиций в экономику Курганской области, на 2014-2019 годы	114,0	Государственная программа Курганской области по оказанию содействия добровольному переселению в Курганскую область соотечественников, проживающих за рубежом	0,5
Развитие промышленности и повышение ее конкурентоспособности на 2014-2018 годы	29,4	Укрепление единства российской нации и этнокультурное развитие народов, проживающих в Курганской области	0,9
Повышение качества и доступности предоставления государственных и муниципальных услуг по принципу «одного окна», в том числе на базе многофункциональных центров предоставления государственных и муниципальных услуг	403,4	<b>IV. ЭФФЕКТИВНОЕ ГОСУДАРСТВО</b>	<b>6 513,8</b>
Развитие автомобильных дорог	2 412,3	Управление государственным имуществом и земельными ресурсами Курганской области	42,3
Развитие агропромышленного комплекса в Курганской области на 2014-2020 годы	704,1	Управление государственными финансами и регулирование межбюджетных отношений	6 273,8
Устойчивое развитие сельских территорий курганской области на 2014-2017 годы и на период до 2020 года	279,8	Развитие мировой юстиции в Курганской области на 2015 - 2019 годы	122,2
О первоочередных направлениях развития ветеринарного обслуживания в Курганской области на 2014-2018 годы	149,6	Развитие государственного надзора за техническим состоянием самоходных машин и других видов техники на территории Курганской области	32,2
Природопользование и охрана окружающей среды Курганской области в 2014-2020 годах	327,5		
Энергосбережение и повышение энергетической эффективности в Курганской области на период до 2015 года и на перспективу до 2020 года	7,5	Развитие архивного дела в Курганской области на 2015-2020 годы	43,3





# Государственная программа Курганской области в сфере социальной защиты населения на 2014 - 2019 год

**Цель программы:** повышение уровня и качества жизни граждан пожилого возраста, инвалидов, семей с детьми, проживающих на территории Курганской области

(млн. руб.)

Показатель	2015 год (план)	2016 год (проект)
Расходы на обеспечение деятельности государственных учреждений	1 161,4	1 084,2
Предоставление гражданам субсидий на оплату жилого помещения и коммунальных услуг	367,8	410
Доплаты к пенсиям государственных служащих	70,6	72
Выплата социального пособия на погребение и возмещение расходов по гарантированному перечню услуг по погребению	13,4	13,4
Предоставление отдельных мер социальной поддержки гражданам, подвергшимся воздействию радиации	55,9	55,9
Ежегодная денежная выплата лицам, награжденным нагрудным знаком «Почетный донор России»	91,9	91
Оплата ЖКУ федеральным категориям граждан	441,6	415,2
Выплата государственных пособий лицам, не подлежащим обязательному социальному страхованию на случай временной нетрудоспособности и в связи с материнством, и лицам, уволенным в связи с ликвидацией организаций	504,9	553,1
Прочие мероприятия программы	527,1	233,3
<b>ВСЕГО</b>	<b>3 305,2</b>	<b>2 928,1</b>
<i>из них федеральные средства</i>	<b>1 456</b>	<b>1 138,2</b>



## Целевые индикаторы к программе

### Государственная программа Курганской области в сфере социальной защиты населения на 2014 - 2019 годы

Наименование целевого индикатора программы	Единица измерения	2015 год план	2016 год (проект)
Доля граждан, получивших социальные услуги в государственных учреждениях социального обслуживания населения Курганской области, в общем числе граждан, обратившихся за получением социальных услуг в государственные учреждения социального обслуживания населения Курганской области	%	98,9	99,0
Удельный вес граждан, пользующихся мерами социальной поддержки, в общем количестве граждан, имеющих право на меры социальной поддержки и обратившихся за их получением	%	100,0	100,0
Уровень предоставления мер социальной поддержки отдельным категориям граждан в денежной форме	%	100,0	100,0
Удельный вес детей-инвалидов, получивших социальные услуги в государственных учреждениях социального обслуживания для детей-инвалидов, в общей численности детей-инвалидов Курганской области	%	96,8	97,7
Доля государственных услуг, предоставляемых с применением единой системы автоматизации органов социальной защиты населения Курганской области в общем количестве государственных услуг, предоставляемых органами социальной защиты населения Курганской области	%	80,0	100,0
Удельный вес безнадзорных и беспризорных несовершеннолетних детей в общей численности детей Курганской области	%	1,4	1,3



## Государственная программа Курганской области «Старшее поколение»

**Цели государственной программы:** Формирование организационных, правовых, социально-экономических условий для осуществления мер по улучшению положения и качества жизни граждан пожилого возраста, повышение степени их социальной защищенности, активизации участия граждан пожилого возраста в жизни общества.

(млн. руб.)

Показатель	2015 год (план)	2016 год (проект)
Обеспечение мерами социальной поддержки ветеранов труда, тружеников тыла, реабилитированных лиц и лиц, признанных пострадавшими от политических репрессий	939,6	950
Обеспечение выплат гражданам пожилого возраста в связи с присвоением им звания «Почётный гражданин Курганской области»	2	2
Прочие расходы	10	0,9
<b>Всего</b>	<b>951,6</b>	<b>952,9</b>
<i>из них федеральные средства</i>	<b>3,6</b>	X



## Целевые индикаторы к программе

### «Старшее поколение» на 2014-2018 годы

Наименование целевого индикатора программы	Единица измерения	2015 год план	2016 год (проект)
Удельный вес граждан пожилого возраста, охваченных социальными услугами, из числа граждан пожилого возраста, проживающих в Курганской области	%	78	80
Удельный вес государственных учреждений социального обслуживания населения Курганской области, предоставляющих социальные услуги в соответствии со стандартом административно-территориальной единицы "Социальное обслуживание населения. Система контроля качества предоставления государственных социальных услуг учреждениями социального обслуживания", от их общего количества	%	97	100
Удельный вес государственных стационарных учреждений социального обслуживания населения Курганской области, оснащенных по Программе реабилитационным оборудованием, от их общего количества	%	16	25
Удельный вес граждан пожилого возраста, охваченных мобильной социальной службой и службой "Социальное такси", от общей численности граждан пожилого возраста, проживающих в Курганской области	%	4,1	4,4



# Государственная программа Курганской области «Дети Зауралья-заботимся вместе!»

**Цель государственной программы:** стимулирование рождаемости в области; сокращение степени социально-экономического семейного неблагополучия, снижение количества отказов от новорожденных, лишения родителей родительских прав

(млн. руб.)

Показатель	2015 год (план)	2016 год (проект)
Подпрограмма «Лига помощи: профилактика социального сиротства, лишения родительских прав», из них:	216	254,5
выплата единовременного пособия при рождении (усыновлении) одновременно двух и более детей	5,6	5
ежемесячная выплата при рождении третьего или последующего ребенка	198,7	243,7
Подпрограмма «Никому не отдам: профилактика отказов матерей от новорожденных детей» - выплата ежемесячного пособия беременным женщинам	19	20
Подпрограмма «Новая семья: создание благоприятных условий семейного воспитания детей, оставшихся без попечения родителей», из них:	622,8	616,2
содержание детей в приемных семьях	210	210,5
выплата вознаграждения опекунам (попечителям), приемным родителям	214,1	213,8
содержание детей в семьях опекунов (попечителей)	171,6	170
реализация мер социальной поддержки детей-сирот и детей, оставшихся без попечения родителей	9,7	12,1
Единовременные денежные выплаты при усыновлении (удочерении) детей-сирот	17	9,6
Подпрограмма «Разные дети - равные возможности» - ежемесячное пособие на ребенка	355,5	360
<b>ВСЕГО</b>	<b>1 213,3</b>	<b>1 250,7</b>



## Целевые индикаторы к программе

### «Дети Зауралья - заботимся вместе!»

Наименование целевого индикатора программы	Единица измерения	2015 год план	2016 год (проект)
Число детей, находящихся в социально опасном положении*	Человек	2355	х
Количество беременных, находящихся в трудной жизненной ситуации, посетивших кабинет медико-социальной помощи*	Человек	4400	х
Численность трудоустроенных родителей (одного из родителей), воспитывающих детей-инвалидов (на конец отчетного периода)*	Человек	20	х
Численность детей-сирот и детей, оставшихся без попечения родителей, переданных на воспитание в семьи*	Человек	4640	х
Численность детей, возвращенных в интернатные учреждения из замещающих семей*	Человек	44	х
Удельный вес детей-сирот и детей, оставшихся без попечения родителей, в общей численности детского населения*	%	2,9	х
Удельный вес детей-инвалидов, получивших услуги по оздоровлению и отдыху, в общей численности детей-инвалидов (за отчетный период)	%	30	31,5

\* В программу по 2016 году вносятся изменения



# Государственная программа Курганской области «Доступная среда для инвалидов»

**Цель государственной программы:** Обеспечение беспрепятственного доступа к приоритетным объектам и услугам в приоритетных сферах жизнедеятельности инвалидов и других маломобильных групп населения (людей, испытывающих затруднения при самостоятельном передвижении, получении услуг, необходимой информации)

(млн. руб.)

Показатель	2015 год (план)	2016 год (проект)
Расходы на реализацию программы	93,3	1,5
из них федеральные средства:	57,3	X

## Целевые индикаторы к программе

Наименование целевого показателя программы	Единица измерения	2015 год (план)	2016 год (проект)
Доля доступных для инвалидов и других МГН приоритетных объектов социальной, транспортной, инженерной инфраструктуры в общем количестве приоритетных объектов	%	45	50
Доля объектов, доступных для инвалидов и других маломобильных групп населения в сфере социальной защиты, в общем количестве приоритетных объектов в сфере социальной защиты	%	60	65
Доля общеобразовательных организаций, в которых создана универсальная безбарьерная среда для инклюзивного образования детей-инвалидов, в общем количестве общеобразовательных организаций	%	20	22



# Государственная программа Курганской области «Поддержка социально ориентированных некоммерческих организаций в Курганской области»

**Цель государственной программы:** Активизация потенциала социально - ориентированных некоммерческих организаций как ресурса социально-экономического развития области, позволяющего дополнительно мобилизовать внебюджетные средства для решения социально-экономических задач; сохранение политической и этноконфессиональной стабильности, развитие межнационального сотрудничества

(млн. руб.)

Показатель	2015 год (план)	2016 год (проект)
Расходы на реализацию программы	3,1	3,1

## Целевые индикаторы к программе

Наименование целевого показателя программы	Единица измерения	2015 год (план)	2016 год (проект)
Доля социально ориентированных некоммерческих организаций, получивших поддержку органов государственной власти Курганской области, от общего числа зарегистрированных некоммерческих организаций в Курганской области	процент	10	15
Доля социально ориентированных некоммерческих организаций, принявших участие в конкурсах на предоставление поддержки, от общего числа зарегистрированных некоммерческих организаций в Курганской области	процент	10	15
Доля социальных программ и общественно значимых проектов, реализуемых социально ориентированными некоммерческими организациями, от общего числа зарегистрированных некоммерческих организаций Курганской области	процент	10	15





# Государственная программа Курганской области «Развитие образования и реализация государственной молодежной политики»

**Цель государственной программы:** Обеспечение доступности и качества образования, соответствующего меняющимся запросам населения и перспективным задачам социально-экономического развития Курганской области; повышение эффективности реализации молодежной политики в Курганской области

(млн. руб.)

Показатель	2015 год (план)	2016 год (проект)
Подпрограмма «Развитие общего образования», из них:	7 821,7	6 175
<i>дошкольное образование</i>	2 905,1	1 568,9
Подпрограмма «Развитие профессионального образования», из них:	911,3	816,1
<i>разработка и распространение новых образовательных технологий, форм организации образовательного процесса</i>	31,1	30,7
Подпрограмма «Реализация государственной молодежной политики, воспитания и дополнительного образования детей и молодежи», из них:	83,2	69,4
<i>дополнительное образование детей</i>	72,8	60,3
Подпрограмма «Защита прав детей, государственная поддержка детей-сирот и детей, оставшихся без попечения родителей, детей с особыми нуждами», из них:	279,3	273,7
<i>выплата единовременного пособия при всех формах устройства детей, лишенных родительского попечения, в семью</i>	14,8	13,0
Подпрограмма «Кадровое обеспечение системы образования Курганской области», из них:	82,5	79,7
<i>дополнительное профессиональное образование</i>	45,9	43,5
Обеспечение реализации государственной программы и иные мероприятия в сфере образования Курганской области	67,2	65,3
<b>ВСЕГО</b>	<b>9 245,2</b>	<b>7 479,2</b>
<i>из них за счет средств федерального бюджета</i>	<b>322,8</b>	<b>21,7</b>



## Целевые индикаторы к программе

### «Развитие образования и реализация государственной молодежной политики»

Наименование целевого показателя программы	Единица измерения	2015 год план	2016 год (проект)
Удельный вес численности населения в возрасте от 5 до 18 лет, охваченного общим и профессиональным образованием, в общей численности населения в возрасте от 5 до 18 лет*	Процент	X	99,4
Отношение численности детей в возрасте от 3 до 7 лет, получающих дошкольное образование в текущем году, к сумме численности детей в возрасте от 3 до 7 лет, получающих дошкольное образование в текущем году, и численности детей в возрасте от 3 до 7 лет, находящихся в очереди на получение в текущем году дошкольного образования	Процент	100	100
Удельный вес выпускников профессиональных образовательных организаций последнего года выпуска, трудоустроившихся по полученной специальности	Процент	50	51,1
Удельный вес численности молодых людей в возрасте от 14 до 30 лет, участвующих в деятельности молодежных общественных объединений, в общей численности молодежи в возрасте от 14 до 30 лет*	Процент	X	36
Доля детей, охваченных образовательными программами дополнительного образования детей, в общей численности детей и молодежи от 5 до 18 лет	Процент	63	65
Доля детей-сирот и детей, оставшихся без попечения родителей, переданных на воспитание в семьи граждан, от общего количества детей-сирот и детей, оставшихся без попечения родителей	Процент	86	87,5
Удельный вес численности учителей общеобразовательных организаций в возрасте до 35 лет в общей численности учителей общеобразовательных организаций Курганской области	Процент	22,5	23

\* Показатели вводятся с 2016 года



# Государственная программа Курганской области «Организация и обеспечение отдыха, оздоровления и занятости детей»

**Цель программы:** Создание условий для удовлетворения потребности населения области в качественных услугах по организации отдыха и оздоровления несовершеннолетних

(млн. руб.)

Показатель	2015 год (план)	2016 год (проект)
Расходы на реализацию программы	243,6	243,6

## Целевые индикаторы к программе

Наименование целевого показателя программы	Единица измерения	2015 год план	2016 год (проект)
Количество несовершеннолетних в возрасте от 6 лет, подлежащих охвату отдыхом и оздоровлением в организациях, обеспечивающих отдых и оздоровление детей в Курганской области, за счет средств областного бюджета	тыс. человек	59	60
Доля несовершеннолетних, охваченных отдыхом и оздоровлением, от общего числа несовершеннолетних, подлежащих отдыху и оздоровлению в организациях, обеспечивающих отдых и оздоровление детей	процент	100	100
Доля несовершеннолетних, находящихся в трудной жизненной ситуации, охваченных отдыхом и оздоровлением, от общего числа несовершеннолетних, находящихся в трудной жизненной ситуации, подлежащих отдыху и оздоровлению в организациях, обеспечивающих отдых и оздоровление детей	процент	100	100
Количество несовершеннолетних граждан в возрасте от 14 до 18 лет, временно трудоустроенных в каникулярное и свободное от учебы время с оплатой труда	тыс. человек	3,9	3,9



# Государственная программа Курганской области «Развитие здравоохранения до 2020 года»

**Цель программы:** обеспечение доступности медицинской помощи и повышение эффективности медицинских услуг, объемы, виды и качество которых должны соответствовать уровню заболеваемости и потребностям населения, передовым достижениям медицинской науки

(млн. руб.)

Показатель	2015 год	2016 год (проект)
Подпрограмма «Совершенствование оказания специализированной, включая высокотехнологичную, медицинской помощи, скорой, в том числе скорой специализированной, медицинской помощи, медицинской эвакуации»	476,2	414,3
<i>из них за счет средств федерального бюджета</i>	197,6	170,5
Подпрограмма «Кадровое обеспечение системы здравоохранения»	228,9	195
<i>из них за счет средств федерального бюджета</i>	17,5	х
Подпрограмма «Совершенствование системы лекарственного обеспечения, в том числе в амбулаторных условиях»	645,8	341,7
<i>из них за счет средств федерального бюджета</i>	415,5	91,4
Прочие мероприятия программы	1 473,3	1 328,1
<i>из них за счет средств федерального бюджета</i>	2,1	2,1
Страховые взносы на обязательное медицинское страхование неработающего населения	4 206,4	4 204,6
<b>ВСЕГО</b>	<b>7 030,6</b>	<b>6 483,7</b>
<i>из них за счет средств федерального бюджета</i>	<b>632,7</b>	<b>264</b>



## Целевые индикаторы к программе

### "Развитие здравоохранения до 2020 года"

Наименование целевого показателя программы	Единица измерения	2015 год план	2016 год (проект)
Смертность от всех причин	Случай на 1000 населения	14,2	13,9
Материнская смертность	Случай на 100 тысяч родившихся живыми	15,9	15,9
Младенческая смертность	Случай на 1000 родившихся живыми	8,1	7,8
Смертность от болезней системы кровообращения	Случай на 100 тысяч населения	682	675,5
Смертность от новообразований (в том числе от злокачественных)	Случай на 100 тысяч населения	231,5	229,5
Смертность от туберкулеза	Случай на 100 тысяч населения	29	27,5
Заболеваемость туберкулезом	Случай на 100 тысяч населения	96,8	81,2
Обеспеченность врачами	Человек на 10 тысяч населения	22,2	22,6
Количество средних медицинских работников на одного врача	Единица	4,7	4,7
Ожидаемая продолжительность жизни при рождении	Год	70,4	70,9



## Государственная программа Курганской области «Основные направления информационной политики»

**Цель программы:** обеспечение конституционного права граждан, проживающих на территории Курганской области, на получение информации

(млн. руб.)

Показатель	2016 год (проект)
Освещение деятельности органов государственной власти Курганской области и социально значимых событий Курганской области	21,2
Оказание поддержки региональным СМИ в установленном действующим законодательством порядке	18,7
Мероприятия в сфере расширения информационного пространства региональных СМИ	2,0
Обеспечение деятельности Комитета по печати и средствам массовой информации Курганской области, в целях реализации региональной информационной политики	5,6
<b>ВСЕГО</b>	<b>47,5</b>
<i>из них за счет средств федерального бюджета</i>	<i>x</i>



## Целевые индикаторы к программе

### Государственная программа Курганской области «Основные направления информационной политики»

Целевой показатель программы	Единица измерения	2016 год (план)
Объем услуг телевидения, предоставленных в рамках выполнения государственных контрактов и договоров	минута	7 800
Объем печатной площади в периодических печатных изданиях, предоставленной для размещения информации	кв.см	4 000 000
Количество информационных материалов, опубликованных в сети Интернет	единица	292
Доля выходов региональных государственных периодических печатных СМИ, содержащих информацию	процент	100
Выполнение государственного задания подведомственными государственными учреждениями	процент	100
Количество выходов литературно-публицистического альманаха «Тобол»	единица	2
Количество посещений сайта ZAURALONLINE.RU	единица	1 472 000
Количество наименований книг, изданных по решению областной экспертной комиссии по изданию общественно значимой литературы	единица	10
Количество мероприятий, проведенных с участием представителей региональных СМИ	единица	10



# Государственная программа Курганской области «Развитие жилищного строительства» на 2014-2018 годы

**Цели программы:** Реализация государственной политики в области жилищного строительства посредством осуществления механизмов государственной поддержки, развития жилищного строительства и стимулирования спроса на первичном рынке жилья; повышение доступности жилья, в том числе с учетом исполнения государственных обязательств по обеспечению жильем и поддержке отдельных категорий граждан

(млн. руб.)

Показатель	2015 год (закон)	2016 год (проект)
Осуществление полномочий по обеспечению жильем Ветеранов Великой Отечественной войны и прочих категорий граждан	121,7	20,7
<i>из них за счет средств федерального бюджета</i>	121,7	20,7
Субсидирование процентных ставок при ипотечном кредитовании жилищного строительства	320,0	360,0
Обеспечение жильем молодых семей	350,0	90,0
<i>из них за счет средств федерального бюджета</i>	х	х
Обеспечение жилыми помещениями детей-сирот и детей оставшихся без попечения родителей	297,3	315,4
<i>из них за счет средств федерального бюджета</i>	77,3	85,4
Переселение граждан из аварийного жилищного фонда	943,2	996,5
<i>из них за счет средств Фонда содействия реформированию ЖКХ</i>	467,2	496,5
Капитальный ремонт многоквартирных домов	40,9	х
<i>из них за счет средств Фонда содействия реформированию ЖКХ</i>	26,9	х
Прочие мероприятия программы	213,2	190,2
<b>ВСЕГО</b>	<b>2 286,3</b>	<b>1 972,8</b>
<i>из них за счет средств федерального бюджета и Фонда ЖКХ</i>	693,1	602,6





## Целевые индикаторы к программе

### Государственная программа Курганской области «Развитие жилищного строительства» на 2014-2018 годы

Целевой показатель программы	Единица измерения	2015 год (план)	2016 год (план)
Ввод в эксплуатацию жилья	тыс.кв.м	300	400
Доля ввода в эксплуатацию жилья, соответствующего стандартам экономического класса, от общего ввода в эксплуатацию жилья	процент	60	60
Доля ввода в эксплуатацию малоэтажного жилья от общего ввода в эксплуатацию жилья	процент	60	60
Обеспеченность населения Курганской области жильем на конец отчетного года	кв.м на 1 человека	24,5	25,0
Коэффициент доступности жилья (соотношение средней рыночной стоимости стандартной квартиры общей площадью 54 кв.м и среднего годового совокупного денежного дохода семьи, состоящей из 3 человек)	год	3,55	3,50
Количество детей-сирот и детей, оставшихся без попечения родителей, лиц из числа детей-сирот и детей, оставшихся без попечения родителей, обеспеченных жилыми помещениями, на конец года	человек	297	300
Снижение численности детей-сирот и детей, оставшихся без попечения родителей, лиц из числа детей-сирот и детей, оставшихся без попечения родителей, подлежащих обеспечению жилыми помещениями, у которых право на их получение возникло и не реализовано на конец года	человек	1 442	1 399



# Государственная программа Курганской области «Чистая вода»

**Цель программы:** обеспечение населения области питьевой водой, соответствующей установленным санитарно-гигиеническим требованиям, а также снижение загрязнения природных водных объектов-источников питьевого водоснабжения сточными водами

(млн. руб.)

Показатель	2015 год (закон)	2016 год (проект)
<b>ВСЕГО на реализацию программы</b>	<b>75,0</b>	<b>56,6</b>
<i>из них за счет средств федерального бюджета</i>	<i>x</i>	<i>x</i>

## Целевые индикаторы к программе

Целевой показатель программы	Единица измерения	2015 год (план)	2016 год (план)
Доля уличной водопроводной сети, нуждающейся в замене	процент	37,08	32,00
Доля сточных вод, очищенных до нормативных значений, в общем объеме сточных вод, пропущенных через очистные сооружения	процент	87,13	90,00
Доля уличной канализационной сети, нуждающейся в замене	процент	45,84	35,80
Число аварий в системах водоснабжения, водоотведения и очистки сточных вод	количество аварий в год на 1000 км сетей	515	505



# Государственная программа Курганской области «Содействие занятости населения Курганской области»

**Цель программы:** содействие в реализации прав граждан на полную, продуктивную занятость и обеспечение социальной поддержки безработных граждан

(млн. руб.)

Показатель	2015 год (план)	2016 год (проект)
Расходы на реализацию программы	555,7	514,5
из них за счет средств федерального бюджета	370,2	348,9

## Целевые индикаторы к программе

Наименование целевого показателя программы	Единица измерения	2015 год (план)	2016 год (проект)
Уровень регистрируемой безработицы (на конец года)	процент	1,4	1,3
Коэффициент напряженности на рынке труда (число незанятых граждан на одну вакансию) (на конец года)	единица	1,3	1,2
Доля трудоустроенных граждан в общей численности граждан, обратившихся за содействием в поиске работы в течение года	процент	66,3	67,0
Доля трудоустроенных инвалидов в общей численности инвалидов, обратившихся за содействием в поиске работы	процент	29,5	30,0
Доля граждан, признанных в установленном порядке безработными, своевременно получающих пособие по безработице	процент	100	100



## Государственная программа Курганской области «Улучшение условий и охраны труда в Курганской области» на 2014-2018 годы

**Цель программы:** снижение риска смертности и травматизма на производстве; сокращение числа работников, занятых на рабочих местах, не соответствующих санитарно-гигиеническим нормативам, требованиям и нормам по травмобезопасности и обеспеченности работников средствами индивидуальной защиты; снижение риска профессиональных заболеваний

Показатели	Единица измерения	2015 год (план)	2016 год (проект)
Расходы на реализацию программы	млн. руб.	2,1	1,0
Численность пострадавших в результате несчастных случаев на производстве с утратой трудоспособности на 1 рабочий день и более	человек в расчете на 1 тысячу работающих	2,4	2,3
Численность пострадавших в результате несчастных случаев на производстве со смертельным исходом в расчете на 1 тысячу работающих	человек в расчете на 1 тысячу работающих	0,095	0,09
Численность лиц с установленным в текущем году профессиональным заболеванием в расчете на 10 тысяч работающих	человек в расчете на 10 тысяч работающих	0,14	0,13
Численность первично вышедших на инвалидность по трудовому увечью в расчете на 10 тысяч работающих	человек в расчете на 10 тысяч работающих	0,86	0,84
Количество рабочих мест, в отношении которых проведена специальная оценка условий труда	тысяч единиц	45	55
Удельный вес работников, занятых на рабочих местах, в отношении которых проведена специальная оценка условий труда, от общего количества занятых в экономике Курганской области	процент	20	35
Удельный вес работников, занятых в условиях, не отвечающих санитарно-гигиеническим нормам, к общей численности занятых в экономике Курганской области	процент	28,8	28,6



# Государственная программа Курганской области «Повышение безопасности дорожного движения в Курганской области» на 2014-2018 годы

**Цель программы:** Снижение количества лиц, погибших в результате дорожно-транспортных происшествий на территории Курганской области

(млн. руб.)

Показатель	2015 год	2016 год (проект)
Всего на реализацию программы	8,0	7,6

## Целевые индикаторы к программе

Наименование целевого показателя программы	Единица измерения	2015 год	2016 год (проект)
Количество лиц, погибших в результате ДТП	человек	225	220
Количество лиц, погибших в результате ДТП, на 10 тысяч транспортных средств (транспортный риск)	человек	7,6	7,2
Количество лиц, погибших в результате ДТП, на 100 тысяч населения (социальный риск)	человек	24,4	22



# Государственная программа Курганской области «Профилактика правонарушений в Курганской области» на 2014-2018 годы

**Цель программы:** Обеспечение общественной безопасности и безопасности граждан на территории Курганской области; совершенствование структуры системы государственного и общественного воздействия на причины и условия, способствующие совершению правонарушений и преступлений на территории Курганской области; повышение качества и эффективности работы системы профилактики преступлений и иных правонарушений в отношении определенных категорий лиц и по отдельным видам противоправной деятельности; совершенствование системы социально-психологической и профессиональной реабилитации и адаптации лиц, освободившихся из мест лишения свободы; повышение доверия общества к правоохранительным органам

(млн. руб.)

Показатель	2015 год	2016 год (проект)
Расходы на реализацию программы	1,8	1,5

## Целевые индикаторы к программе

Наименование целевого показателя программы	Единица измерения	2015 год	2016 год (проект)
Количество зарегистрированных тяжких и особо тяжких преступлений	единиц	3365	3270
Доля противоправных деяний, совершенных в общественных местах и на улицах, от общего количества зарегистрированных преступлений	процент	18,1	17,6
Уровень подростковой преступности	процент	4,7	4,5
Удельный вес рецидивной преступности	процент	32,0	31,5
Удельный вес преступлений, совершенных в состоянии алкогольного опьянения	процент	39,5	39



# Государственная программа Курганской области «Противодействие незаконному обороту наркотиков» на 2014 - 2019 годы

**Цель программы:** Совершенствование системы мер, направленных на снижение масштабов незаконного оборота, спроса и потребления наркотических средств, психотропных веществ и их прекурсоров или аналогов, сильнодействующих веществ на территории Курганской области

Показатель	Единица измерения	2015 год	2016 год (проект)
Расходы на реализацию программы	млн. руб.	3,2	1,4
Доля зарегистрированных тяжких и особо тяжких преступлений, связанных с незаконным оборотом наркотиков, сильнодействующих веществ, уголовные дела по которым находятся в производстве органов наркоконтроля, в общем количестве таких зарегистрированных преступлений	процент	79,48	79,6
Доля предварительно расследованных органами наркоконтроля преступлений, связанных с незаконным оборотом наркотиков, сильнодействующих веществ, совершенных в организованных формах, в общем количестве предварительно расследованных органами наркоконтроля таких преступлений	процент	22,38	22,5
Доля лиц, совершивших преступления, связанные с незаконным оборотом наркотиков, сильнодействующих веществ, в организованных формах, уголовные дела по которым предварительно расследованы органами наркоконтроля, в общем количестве лиц, совершивших такие преступления	процент	24,34	24,46
Удельный вес несовершеннолетних, состоящих на диспансерном учете и профилактическом наблюдении в наркологических диспансерах, в общей численности несовершеннолетних в Курганской области	процент	0,01	0,01
Доля молодежи, охваченной профилактическими антинаркотическими мероприятиями, организованными волонтерскими отрядами	процент	25	30
Число лиц, больных наркоманией, на 100 тысяч населения	человек	223	219
Число наркологических больных, находящихся в ремиссии от 1 до 2 лет	человек	3,2	9,5



# Государственная программа Курганской области «Преодоление последствий аварий на производственном объединении «Маяк»

**Цель программы:** обеспечение условий безопасной жизнедеятельности и ведения хозяйства на территориях, подвергшихся воздействию радиации вследствие радиационных аварий на производственном объединении «Маяк»

(млн. руб.)

Показатель	2015 год (закон)	2016 год (проект)
Строительство и реконструкция систем газо- и теплоснабжения	42,1	13,0
Строительство и реконструкция систем водоснабжения	41,7	17,3
<b>ВСЕГО на реализацию программы</b>	<b>83,8</b>	<b>30,3</b>
<i>из них за счет средств федерального бюджета</i>	<i>58,7</i>	<i>х</i>

## Целевые индикаторы к программе

Целевой показатель программы	Единица измерения	2015 год (план)	2016 год (план)
Обеспеченность граждан, проживающих на радиоактивно загрязненных территориях, объектами газо-и теплоснабжения	процент	84	86
Обеспеченность граждан, проживающих на радиоактивно загрязненных территориях, устойчивыми источниками водоснабжения	процент	65	67





## Государственная программа

### «Защита населения и территорий от чрезвычайных ситуаций, обеспечение пожарной безопасности и безопасности людей на водных объектах»

**Цель программы:** Обеспечение комплексной безопасности, минимизация социального, экономического и экологического ущерба, наносимого населению, экономике и природной среде Курганской области от чрезвычайных ситуаций природного и техногенного характера, пожаров, происшествий на водных объектах Курганской области

(млн. руб.)

Показатель	2015 год (план)	2016 год (проект)
Расходы на обеспечение деятельности аппарата органов государственной власти Курганской области	23,8	19,9
Подпрограмма «Обеспечение формирования, сохранности и содержания имущества гражданской обороны и резерва материальных ресурсов для ликвидации чрезвычайных ситуаций природного и техногенного характера на территории Курганской области»	24,3	31,2
Подпрограмма «Организация подготовки и обучение в области гражданской обороны, предупреждения и ликвидации чрезвычайных ситуаций природного и техногенного характера в Курганской»	5,3	5,2
Подпрограмма «Содержание и развитие поисково-спасательной службы Курганской области»	22,7	20,5
Подпрограмма «Снижение рисков и смягчение последствий чрезвычайных ситуаций природного и техногенного характера в Курганской области»	1,8	4
Подпрограмма «Пожарная безопасность Курганской области»	103,1	102,4
<b>ВСЕГО</b>	<b>181,0</b>	<b>183,2</b>



## Целевые индикаторы к программе

### «Защита населения и территорий от чрезвычайных ситуаций, обеспечение пожарной безопасности и безопасности людей на водных объектах»

Наименование целевого индикатора программы	Единица измерения	2015 год	2016 год (проект)
Уровень обеспечения исправности и пригодности имущества гражданской обороны и резерва материальных ресурсов для ликвидации чрезвычайных ситуаций природного и техногенного характера на территории Курганской области	процент	100	100
Выполнение плана комплектования слушателями, прошедшими обучение по гражданской обороне, защите населения от чрезвычайных ситуаций природного и техногенного характера, пожарной безопасности и безопасности людей на воде, утверждаемого ежегодно Губернатором Курганской области	процент	100	100
Время прибытия аварийно-спасательной службы к месту возникновения чрезвычайной ситуации	минута	22	21
Количество спасенных людей по результатам проведенных аварийно-спасательных работ	человек в год	610	610
Количество оповещаемого населения Курганской области при угрозе возникновения и возникновении чрезвычайных ситуаций	тыс. человек	710,7	710,7
Время оповещения населения Курганской области при угрозе возникновения и возникновении чрезвычайных ситуаций	минута	30	30
Количество спасательных постов на водных объектах Курганской области	штука	19	19
Время прибытия первого подразделения пожарной охраны на пожар	минута	8,8	8,7
Объем резерва материальных ресурсов для ликвидации чрезвычайных ситуаций на территории Курганской области, приходящийся на душу населения	рубль	26,1	27



## Государственная программа Курганской области «Развитие культуры Зауралья» на 2014-2020 годы

**Цель программы:** реализация стратегической роли культуры как духовно-нравственной основы развития личности и государства, единства российского общества на основе сохранения, эффективного использования и развития культурного потенциала Курганской области

(млн. руб.)

Показатель	2015 год	2016 год (проект)
Организация предоставления дополнительного образования детей	17,6	6,4
<i>из них за счет средств федерального бюджета</i>	0,7	х
Организация предоставления профессионального образования	100,2	89,6
<i>из них за счет средств федерального бюджета</i>	0,7	х
Культура, кинематография	271,6	252,2
<i>из них за счет средств федерального бюджета</i>	8,6	1,1
Прочие мероприятия программы	2,9	2,9
<b>ВСЕГО</b>	<b>392,3</b>	<b>351,1</b>
<i>из них за счет средств федерального бюджета</i>	<b>10,0</b>	<b>1,1</b>



## Целевые индикаторы к программе

### «Развитие культуры Зауралья» на 2014-2020 годы

Наименование целевого показателя программы	Единица измерения	2015 год	2016 год (проект)
Увеличение числа посещений театрально-концертных мероприятий к уровню 2012 года	Процент	3,5	3,7
Охват населения библиотечным обслуживанием	Процент	50,2	50,2
Увеличение числа посещений музеев и выставочных залов к уровню 2012 года	Процент	2,2	2,5
Число проведенных выставок	Единица	570	580
Охват детей художественным образованием в общем числе детей в возрасте от 7 до 16 лет	Процент	11,0	11,3
Количество проведенных для детей и подростков культурно-образовательных экскурсий	Единица	75	100
Число лауреатов и дипломантов международных, межрегиональных и областных конкурсов и фестивалей среди детей и юношества	Человек	950	960
Укомплектованность учреждений культуры, искусства и кинематографии Курганской области квалифицированными кадрами	Процент	66,5	66,8



# Государственная программа Курганской области «Завтра начинается сегодня»

**Цели государственной программы:** Профилактика преступности и правонарушений несовершеннолетних; социализация и реабилитация несовершеннолетних, находящихся в конфликте с законом.

(млн. руб.)

Показатель	2015 год (план)	2016 год (проект)
Расходы на реализацию программы	14,3	14,0

## Целевые индикаторы к программе

Наименование целевого показателя программы	Единица измерения	2015 год план	2016 год (проект)
Численность несовершеннолетних, состоящих на учете в подразделениях по делам несовершеннолетних органов внутренних дел	человек	1 800	1 700
Численность несовершеннолетних, состоящих на учете в комиссиях по делам несовершеннолетних и защите их прав	человек	2 600	2 500
Удельный вес несовершеннолетних, совершивших преступления или принявших в них участие, в общей численности несовершеннолетних	процент	18,2	18
Удельный вес несовершеннолетних, совершивших преступление повторно, в общей численности несовершеннолетних, совершивших преступление	процент	26	25
Число преступлений и правонарушений, совершенных несовершеннолетними	единица	690	650



# Государственная программа Курганской области

## «Развитие физической культуры и спорта в Курганской области» на 2014-2019 годы

**Цель программы:** создание условий для всестороннего развития личности, физического совершенствования и укрепления здоровья населения Курганской области в процессе физкультурно-оздоровительной и спортивной деятельности

(млн. руб.)

Показатель	2015 год	2016 год (проект)
Организация предоставления дополнительного образования детей	80,3	161,6
Организация предоставления профессионального образования	68,5	99,2
Физическая культура и спорт	259,2	371,1
<i>из них за счет средств федерального бюджета</i>	16,5	х
Прочие мероприятия программы	6,4	8,7
<b>ВСЕГО</b>	<b>414,4</b>	<b>640,6</b>
<i>из них за счет средств федерального бюджета</i>	16,5	х



## Целевые индикаторы к программе

### «Развитие физической культуры и спорта в Курганской области» на 2014-2019 годы

Наименование целевого показателя программы	Единица измерения	2015 год	2016 год (проект)
Доля населения Курганской области, систематически занимающегося физической культурой и спортом, в общей доле численности населения Курганской области	процент	30	32
Доля лиц с ограниченными возможностями здоровья и инвалидов, систематически занимающихся физической культурой и спортом, в общей численности данной категории населения Курганской	процент	10	11,5
Доля специалистов сферы физической культуры и спорта Курганской области, имеющих высшее и среднее специальное образование, в общей численности специалистов в сфере физической культуры и спорта Курганской области	процент	92	92,2
Количество подготовленных спортсменов:			
- первого спортивного разряда;	человек	255	260
- кандидатов в мастера спорта;	человек	205	210
- мастеров спорта России и мастеров спорта России международного класса	человек	37	38
Количество спортсменов Курганской области, зачисленных в спортивные сборные команды Российской Федерации	человек	41	42



# Государственная программа Курганской области «Развитие туризма в Курганской области» на 2014 - 2019 годы

**Цель программы:** Создание на территории Курганской области современной высокоэффективной и конкурентоспособной туристской индустрии, обеспечивающей удовлетворение потребностей граждан Российской Федерации, в том числе жителей Курганской области, иностранных граждан и лиц без гражданства, в туристских услугах

(млн. руб.)

Показатель	2015 год	2016 год (проект)
Расходы на реализацию программы	2,3	7,7

## Целевые индикаторы к программе

Наименование целевого показателя программы	Единица измерения	2015 год	2016 год (проект)
Общий объем туристского потока в Курганской области	человек	134 000	136 700
Количество организаций, осуществляющих туристскую деятельность на территории Курганской области	штук	50	52
Количество занятых в сфере туризма в Курганской области	человек	3 370	3 450
Объем туристских услуг, предоставленных организациями, осуществляющими туристскую деятельность на территории Курганской области	млн. руб.	35	36,7
Объем налоговых поступлений от сферы туризма в областной бюджет	млн. руб.	46	49,7





# Государственная программа Курганской области «Развитие науки и технологий на период до 2020 года»

**Цели программы:** создание эффективно действующей инновационной системы, способной повысить конкурентоспособность Курганской области за счет осуществления кардинальных качественных сдвигов в структуре производства и в технологическом перевооружении

(млн. руб.)

Показатель	2015 год (закон)	2016 год (проект)
<b>ВСЕГО на реализацию программы</b>	<b>46,7</b>	<b>37,6</b>

## Целевые индикаторы к программе

Целевой показатель программы	Единица измерения	2015 год (план)	2016 год (план)
Уровень инновационной активности	процент	19,0	20,8
Доля высокотехнологичных и наукоемких видов деятельности в валовом региональном продукте	процент	27,9	29,0
Затраты на научные исследования и разработки	млн.руб.	678,3	780
Доля внутренних затрат на научные исследования и разработки во внутреннем региональном продукте	процент	0,11	0,13
Уровень использования программно-целевого метода в управлении финансовыми ресурсами для обеспечения деятельности по стратегическому планированию и прогнозированию инновационного развития экономики региона	процент	95,0	95,0
Количество разработанных плановых, прогнозных и аналитических документов о социально-экономическом развитии региона с учетом поддержки инновационной сферы	единица	15	15



# Государственная программа Курганской области «О развитии и поддержке малого и среднего предпринимательства в Курганской области на 2014 - 2020 годы»

**Цели программы:** создание благоприятных условий для развития субъектов малого и среднего предпринимательства, способствующих созданию новых рабочих мест, пополнению консолидированного бюджета области; рост занятости населения; внедрение субъектами малого и среднего предпринимательства новых технологий в собственное производство; увеличение объемов производства и реализации товаров (работ, услуг) субъектами малого и среднего предпринимательства

(млн. руб.)

Показатель	2015 год (закон)	2016 год (проект)
Развитие и обеспечение доступности инфраструктуры поддержки малого и среднего предпринимательства	49,9	49,2
Совершенствование механизмов финансово-кредитной поддержки	21,9	4,1
Повышение конкурентоспособности, содействие в продвижении товаров (работ, услуг) и результатов интеллектуальной деятельности	2,5	2,2
Создание условий для повышения профессионального уровня кадров	2,5	0,5
<b>ВСЕГО</b>	<b>76,8</b>	<b>56,0</b>
<i>из них за счет средств федерального бюджета</i>	<i>x</i>	<i>x</i>



## Целевые индикаторы к программе

### Государственная программа Курганской области «О развитии и поддержке малого и среднего предпринимательства в Курганской области на 2014 - 2020 годы»

Целевой показатель программы	Единица измерения	2015 год (план)	2016 год (план)
Прирост количества рабочих мест в сфере малого и среднего предпринимательства Курганской области	единица	1 900	2 000
Прирост объема инвестиций в основной капитал малых и средних предприятий Курганской области	процент	6,0	6,0
Прирост объема оборота продукции и услуг, производимых малыми предприятиями, в том числе микропредприятиями и индивидуальными предпринимателями Курганской области	процент	7,3	7,3
Прирост объема налоговых поступлений в консолидированный бюджет Курганской области от субъектов малого и среднего предпринимательства Курганской области	процент	14,0	15,0
Количество субъектов малого и среднего предпринимательства Курганской области, которым оказана поддержка	единица	2 522	2 737



**Государственная программа Курганской области «Внедрение спутниковых навигационных технологий с использованием глобальной навигационной спутниковой системы ГЛОНАСС и других результатов космической деятельности в интересах социально-экономического и инновационного развития Курганской области»**

**Цели программы:** Внедрение результатов космической деятельности в основные отрасли социальной сферы и экономики Курганской области; повышение уровня безопасности жизнедеятельности, безопасности перевозок пассажиров, специальных, опасных, крупногабаритных и тяжеловесных грузов автомобильным транспортом.

*(млн. руб.)*

<b>Показатель</b>	<b>2015 год (закон)</b>	<b>2016 год (проект)</b>
Создание и обеспечение подсистемы мониторинга с использованием технологий системы ГЛОНАСС и других результатов космической деятельности	5,7	х
Приобретение и обслуживание аппаратуры спутниковой навигации, функционирующей с использованием сигналов системы ГЛОНАСС, автотранспортных средств для организаций образования и социальной защиты населения	2,0	х
Создание сети референцных базовых станций ГЛОНАСС в Курганской области, создание и информационно-техническое обеспечение регионального центра космических услуг	3,8	10,0
<b>ВСЕГО</b>	<b>11,5</b>	<b>10,0</b>
<i>из них за счет средств федерального бюджета</i>	х	х



## Целевые индикаторы к программе

### Государственная программа Курганской области «Внедрение спутниковых навигационных технологий с использованием глобальной навигационной спутниковой системы ГЛОНАСС и других результатов космической деятельности в интересах социально-экономического и инновационного развития Курганской области»

Целевой показатель программы	Единица измерения	2015 год (план)	2016 год (план)
Уровень введения в постоянную эксплуатацию РНИЦ, используемой при навигационно-информационном обеспечении деятельности автомобильного транспорта на территории Курганской области	процент	100	100
Доля автотранспортных средств, оснащенных навигационно-связным оборудованием, в общем количестве зарегистрированных на территории Курганской области автотранспортных средств, используемых при:			
- регулярных перевозках пассажиров	процент	100	100
- перевозках обучающихся и воспитанников государственных и муниципальных образовательных организаций Курганской области	процент	100	100
- оказании скорой и неотложной помощи	процент	100	100
- обслуживании инвалидов	процент	100	100
- оказании жилищно-коммунальных услуг	процент	100	100
- осуществлении перевозок специальных, опасных, крупногабаритных и тяжеловесных грузов	процент	100	100
Количество построенных и объединенных в сеть референцных базовых станций ГЛОНАСС в Курганской области	штука	13	13



# Государственная программа Курганской области, направленная на создание благоприятных условий для привлечения инвестиций в экономику Курганской области

**Цели программы:** улучшение инвестиционного климата Курганской области и привлечение инвестиций в экономику Курганской области

(млн. руб.)

Показатель	2015 год (закон)	2016 год (проект)
Выставочно-ярмарочная деятельность	4	14
Реализация инвестиционных проектов, осуществляемых на принципах государственно-частного партнерства, в рамках Инвестиционного фонда Курганской области	100	100
<b>ВСЕГО на реализацию программы</b>	<b>104</b>	<b>114</b>

## Целевые индикаторы к программе

Целевой показатель программы	Единица измерения	2015 год (план)	2016 год (план)
Объем инвестиций в основной капитал	млрд.руб.	48 750	55 300
Индекс физического объема инвестиций в основной капитал в сопоставимых ценах	процент к пред. году (в сопоставимых ценах)	107	107



# Государственная программа «Развитие промышленности и повышение ее конкурентоспособности на 2014-2018 годы»

**Цели программы:** формирование современного высокотехнологичного промышленного комплекса Курганской области, поставляющего на рынок товаров и услуг конкурентоспособную востребованную продукцию; обеспечение устойчивого роста объема промышленного производства и увеличение налоговых поступлений в консолидированный бюджет Курганской области

(млн. руб.)

Показатель	2015 год (закон)	2016 год (проект)
<b>ВСЕГО на реализацию программы</b>	<b>32,9</b>	<b>29,4</b>

## Целевые индикаторы к программе

Целевой показатель программы	Единица измерения	2015 год (план)	2016 год (план)
Темп роста промышленного производства	процент к предыдущему году	101,2	102,5
Доля высокопроизводительных рабочих мест от среднесписочной численности работников	процент	30,0	32,0
Темп роста производительности труда	тыс.руб.	1 865,7	1 996,3
	процент к предыдущему году	107,0	107,0
Темп роста налоговых поступлений в консолидированный бюджет Курганской области	млн.руб.	3 795,5	4 364,8
	процент к предыдущему году	115,0	115,0
Темп роста заработной платы	процент к предыдущему году	110,0	110,0
Количество проектов в сфере энергосбережения и повышения энергетической эффективности, реализованных промышленными организациями Курганской области	штука	9	10



# Государственная программа Курганской области «Повышение качества и доступности предоставления государственных и муниципальных услуг по принципу «одного окна», в том числе на базе многофункциональных центров предоставления государственных и муниципальных услуг»

**Цель программы:** повышение качества и доступности предоставления государственных и муниципальных услуг на основе создания и развития отделов и удаленных рабочих мест ГБУ "МФЦ", предоставления государственных и муниципальных услуг в электронном виде, в том числе за счет организации межведомственного электронного взаимодействия

Показатели	Единица измерения	2015 год (план)	2016 год проект)
Расходы на реализацию программы	млн. руб.	497,3	403,4
из них за счет средств федерального бюджета	млн. руб.	34,4	0,0
Доля граждан, имеющих доступ к получению государственных и муниципальных услуг по принципу "одного окна" по месту пребывания, в том числе в многофункциональных центрах предоставления государственных и муниципальных услуг, в общей численности населения Курганской области	процент	90	92
Количество "окон", принимающих и выдающих документы в режиме "одного окна"	единица	210	210
Среднее время ожидания заявителя в очереди на подачу документов либо на оказание консультации о порядке предоставления государственной и муниципальной услуги по принципу «одного окна», в том числе в МФЦ	минута	15	15
Уровень удовлетворенности граждан качеством предоставления государственных и муниципальных услуг, предоставляемых по принципу "одного окна", в том числе в МФЦ, в общей численности опрошенных	процент	88	90
Доля государственных и муниципальных услуг, по которым организована возможность получения документов и информации в рамках межведомственного электронного взаимодействия, от общего числа услуг с межведомственным взаимодействием	процент	100	100
Доля граждан, использующих механизм получения государственных и муниципальных услуг в электронном виде, от общего числа граждан, обратившихся за государственными и муниципальными услугами	процент	40	50





## Государственная программа Курганской области «Развитие автомобильных дорог»

**Цель программы:** развитие современной и эффективной транспортной инфраструктуры, что является необходимым условием для социально-экономического развития и повышения конкурентоспособности Курганской области

(млн. руб.)

Показатель	2015 год (закон)	2016 год (проект)
Строительство автомобильных дорог общего пользования регионального или межмуниципального значения	535,6	335,5
Содержание и ремонт автомобильных дорог общего пользования регионального или межмуниципального значения	1 040,0	995,3
<i>из них за счет средств федерального бюджета</i>	632,1	х
Субсидии муниципальным образованиям на дорожную деятельность и иные мероприятия в отношении автомобильных дорог общего пользования местного значения	900,0	900,0
Прочие мероприятия программы	191,5	181,5
<b>ВСЕГО</b>	<b>2 667,1</b>	<b>2 412,3</b>
<i>из них за счет средств федерального бюджета</i>	632,1	х



## Целевые индикаторы к программе

### Государственная программа Курганской области «Развитие автомобильных дорог»

Целевой показатель программы	Единица измерения	2015 год (план)	2016 год (план)
Доля автомобильных дорог с твердым покрытием в общей протяженности автомобильных дорог общего пользования регионального или межмуниципального значения Курганской области	процент	75,46	75,77
Ввод в эксплуатацию автомобильных дорог общего пользования регионального или межмуниципального значения Курганской области	км	29,7	24,8
Ремонт автомобильных дорог общего пользования регионального или межмуниципального значения Курганской области	км	106,0	107,0
Количество сельских населенных пунктов, соединяемых автомобильными дорогами с твердым покрытием с сетью автомобильных дорог общего пользования	штука	4	5



## Государственная программа Курганской области «Развитие агропромышленного комплекса в Курганской области на 2014-2020 годы»

**Цели программы:** обеспечение населения области качественными и безопасными продуктами питания, увеличение вклада региона в продовольственную безопасность России; повышение конкурентоспособности продукции, производимой агропромышленным комплексом области; повышение финансовой устойчивости сельскохозяйствопроизводителей; устойчивое развитие сельских территорий; воспроизводство и повышение эффективности использования земельных, трудовых и сырьевых ресурсов, а также экологизация производства

(млн. руб.)

Показатель	2015 год (закон)	2016 год (проект)
Подпрограмма «Развитие подотрасли растениеводства»	441,4	360,0
<i>из них за счет средств федерального бюджета</i>	<i>264,1</i>	<i>265,8</i>
Подпрограмма «Развитие подотраслей животноводства»	388,0	26,3
<i>из них за счет средств федерального бюджета</i>	<i>24,6</i>	<i>2,2</i>
Подпрограмма «Развитие мясного скотоводства»	x	4,3
Подпрограмма «Развитие молочного скотоводства»	x	157,1
<i>из них за счет средств федерального бюджета</i>	<i>x</i>	<i>45,1</i>
Подпрограмма «Поддержка племенного дела, селекции и семеноводства»	x	60,9
<i>из них за счет средств федерального бюджета</i>	<i>x</i>	<i>36,2</i>
Подпрограмма «Техническая и технологическая модернизация, инновационное развитие»	x	17,5
Подпрограмма «Развитие малых форм хозяйствования»	44,3	13,9
Подпрограмма «Развитие мелиорации земель сельскохозяйственного назначения»	x	5,0
Подпрограмма «Обеспечение реализации государственной программы»	57,6	59,1
<b>ВСЕГО</b>	<b>931,2</b>	<b>704,1</b>
<i>из них за счет средств федерального бюджета</i>	<i>288,7</i>	<i>349,3</i>



## Целевые индикаторы к программе

### Государственная программа Курганской области «Развитие агропромышленного комплекса в Курганской области на 2014-2020 годы»

Целевой показатель программы	Единица измерения	2015 год (план)	2016 год (план)
Индекс производства продукции сельского хозяйства в хозяйствах всех категорий	процент к предыдущему году (в сопоставимых ценах)	101,5	101,4
Индекс производства продукции растениеводства	процент к предыдущему году (в сопоставимых ценах)	101,0	100,8
Индекс производства продукции животноводства	процент к предыдущему году (в сопоставимых ценах)	102,3	102,2
Индекс производства пищевых продуктов, включая напитки	процент к предыдущему году (в сопоставимых ценах)	103,0	103,0
Индекс физического объема инвестиций в основной капитал сельского хозяйства	процент к предыдущему году	104,2	104,3
Рентабельность сельскохозяйственных организаций с учетом субсидий	процент	11,0	11,0
Среднемесячная номинальная заработная плата в сельском хозяйстве (по сельскохозяйственным организациям, не относящимся к субъектам малого предпринимательства)	руб.	13 930	16 100
Количество высокопроизводительных рабочих мест в агропромышленном комплексе	тыс. единиц	2,5	3,0
Производительность труда в сельском хозяйстве	процент к предыдущему году	104,3	104,4
Удельный вес затрат на приобретение энергоресурсов в структуре затрат на основное производство продукции сельского хозяйства	процент	16,5	16,4



# Государственная программа Курганской области «Устойчивое развитие сельских территорий Курганской области на 2014-2017 годы и на период до 2020 года»

**Цели программы:** создание комфортных условий жизнедеятельности в сельской местности, стимулирование инвестиционной активности в агропромышленном комплексе путем создания благоприятных инфраструктурных условий в сельской местности, активизация участия граждан, проживающих в сельской местности, в реализации общественно значимых проектов

(млн. руб.)

Показатель	2015 год (закон)	2016 год (проект)
Улучшение жилищных условий граждан, проживающих в сельской местности, в том числе молодых семей и молодых специалистов	41,1	41,1
Развитие газификации в сельской местности	27,3	33,8
Развитие водоснабжения в сельской местности	71,3	53,7
Реализация проектов комплексного обустройства площадок под компактную жилищную застройку в сельской местности	47,8	24,6
Развитие сети автомобильных дорог	33,0	94,3
Развитие сети учреждений культурно-досугового типа в сельской местности	0,0	22,6
Развитие сети фельдшерско-акушерских пунктов (или) офисов врачей общей практики в сельской местности	0,0	6,4
Грантовая поддержка местных инициатив граждан, проживающих в сельской местности	0,0	3,0
Развитие сети плоскостных спортивных сооружений в сельской местности	0,0	0,3
<b>ВСЕГО</b>	<b>220,5</b>	<b>279,8</b>
<i>из них за счет средств федерального бюджета</i>	<i>x</i>	<i>x</i>



## Целевые индикаторы к программе

### Государственная программа Курганской области «Устойчивое развитие сельских территорий Курганской области на 2014-2017 годы и на период до 2020 года»

Целевой показатель программы	Единица измерения	2015 год (план)	2016 год (план)
Ввод (приобретение) жилья для граждан, проживающих в сельской местности	тыс. кв. м	7,276	9,8
<i>в том числе для молодых семей и молодых специалистов</i>	тыс. кв. м	5,093	6,8
Ввод в действие фельдшерско-акушерских пунктов и (или) офисов врачей общей практики	единица	-	3
Ввод в действие плоскостных спортивных сооружений	тыс. кв. м	-	6,9
Ввод в действие учреждений культурно-досугового типа	тыс. мест	-	0,350
Ввод в действие распределительных газовых сетей	км	63,2	69,8
Ввод в действие локальных водопроводов	км	22,0	51,0
Ввод в эксплуатацию автомобильных дорог общего пользования с твердым покрытием, ведущих от сети автомобильных дорог общего пользования к ближайшим общественно значимым объектам сельских населенных пунктов, а также к объектам производства и переработки сельскохозяйственной продукции	км	7,65	13,11
Количество населенных пунктов, расположенных в сельской местности, в которых реализованы проекты комплексного обустройства площадок под компактную жилищную застройку	единица	1	1
Количество реализованных проектов местных инициатив граждан, проживающих в сельской местности, получивших грантовую поддержку	единица	-	5



# Государственная программа Курганской области «О первоочередных направлениях развития ветеринарного обслуживания в Курганской области» на 2014-2018 годы

**Цели программы:** обеспечение эпизоотического и ветеринарно-санитарного благополучия; обеспечение населения безопасным сырьем и продукцией; повышение качества и доступности ветеринарного обслуживания

(млн. руб.)

Показатель	2015 год (закон)	2016 год (проект)
<b>ВСЕГО на реализацию программы</b>	<b>158,1</b>	<b>149,6</b>

## Целевые индикаторы к программе

Целевой показатель программы	Единица измерения	2015 год (план)	2016 год (план)
Доля крупного и мелкого рогатого скота, прошедшего вакцинацию против сибирской язвы, от общего поголовья крупного и мелкого рогатого скота на территории Курганской области	процент	98	98
Доля крупного и мелкого рогатого скота, прошедшего вакцинацию против бешенства, от общего поголовья крупного и мелкого рогатого скота на территории Курганской области	процент	88	88
Доля птицы, прошедшей вакцинацию против гриппа, от общего поголовья птицы, принадлежащей гражданам на территории Курганской области	процент	98	98
Доля маточного поголовья крупного рогатого скота, охваченного искусственным осеменением, от общего количества коров на территории Курганской области	процент	72	73



# Государственная программа Курганской области «Природопользование и охрана окружающей среды Курганской области в 2014-2020 годах»

**Цели программы:** повышение защищенности окружающей среды и обеспечение безопасности жизнедеятельности человека от негативных природных явлений и антропогенного воздействия; устойчивое обеспечение экономики Курганской области запасами природных ресурсов; обеспечение развития системы охраны, рационального использования, воспроизводства и сохранения природных ресурсов и комплексов

(млн. руб.)

Показатель	2015 год (закон)	2016 год (проект)
Подпрограмма «Развитие лесного хозяйства Курганской области»	190,8	174,5
<i>из них за счет средств федерального бюджета</i>	190,7	173,6
Подпрограмма «Развитие и использование минерально-сырьевой базы Курганской области»	5,9	5,9
Подпрограмма «Развитие водохозяйственного комплекса Курганской области»	8,7	6,5
Подпрограмма «Использование и охрана водных объектов Курганской области»	35,5	34,1
<i>из них за счет средств федерального бюджета</i>	27,7	26,6
Подпрограмма «Охрана и развитие государственных природных заказников Курганской области»	7,1	7,1
Подпрограмма «Охрана и воспроизводство объектов животного мира Курганской области»	12,9	12,2
<i>из них за счет средств федерального бюджета</i>	11,0	10,6
Подпрограмма «Охрана окружающей среды»	24,3	9,5
Прочие мероприятия программы	84,2	77,7
<b>ВСЕГО</b>	<b>369,4</b>	<b>327,5</b>
<i>из них за счет средств федерального бюджета</i>	229,4	210,8





## Целевые индикаторы к программе

### Государственная программа Курганской области «Природопользование и охрана окружающей среды Курганской области в 2014-2020 годах»

Целевой показатель программы	Единица измерения	2015 год (план)	2016 год (план)
Лесистость территории Курганской области	процент	21,7	21,7
Прирост запасов подземных вод питьевого и хозяйственно-бытового назначения для водоснабжения населенных пунктов (нарастающим итогом)	куб.м/сут.	6 150	6 150
Доля населения, проживающего на подверженных негативному воздействию вод территориях, защищенного в результате проведения мероприятий по повышению защищенности от негативного воздействия вод, в общем количестве населения, проживающего на таких территориях (с нарастающим итогом)	процент	15,1	15,1
Протяженность расчищенных участков русел рек от загрязнения (с нарастающим итогом)	км	0,5	0,5
Протяженность расчищенных участков русел рек для увеличения их пропускной способности (с нарастающим итогом)	км	21,8	26,2
Доля учитываемых видов охотничьих ресурсов при осуществлении государственного мониторинга на территории государственных природных заказников Курганской области от общего количества видов охотничьих ресурсов, обитающих на территории Курганской области	процент	75	80
Индекс численности охотничьих ресурсов по видам: - лось - косуля	процент к численности 2010 года	103,8 106,0	104,5 107,2
Доля используемых и обезвреживаемых отходов на территории Курганской области	процент	65	65
Доля площади Курганской области, занятая особо охраняемыми природными территориями	процент	6,8	6,8
Количество отобранных проб для лабораторных исследований	единица	740	740



**Государственная программа Курганской области  
«Энергосбережение и повышение энергетической эффективности  
в Курганской области на период до 2015 года и на перспективу до 2020 года»**

**Цели программы:** Повышение эффективности использования энергетических ресурсов в Курганской области, создание условий для перевода экономики и бюджетной сферы Курганской области на энергосберегающий путь развития

*(млн. руб.)*

<b>Показатель</b>	<b>2015 год (закон)</b>	<b>2016 год (проект)</b>
Реализация мероприятий муниципальных программ по энергосбережению и повышению энергетической эффективности	x	2,7
Мероприятия по модернизации оборудования	1,4	x
Утепление зданий и индивидуальных тепловых пунктов	12,6	x
Оснащение зданий, строений, сооружений, находящихся в собственности Курганской области, приборами учета используемых тепловой энергии, воды, газа и электрической энергии	x	4,8
Прочие мероприятия, направленные на информирование и обучение энергосберегающим технологиям	1,0	x
<b>ВСЕГО</b>	<b>15,0</b>	<b>7,5</b>
<i>из них за счет средств федерального бюджета</i>	x	x



## Целевые индикаторы к программе

### Государственная программа Курганской области «Энергосбережение и повышение энергетической эффективности в Курганской области на период до 2015 года и на перспективу до 2020 года»

Показатель	Единицы измерения	2015 год (план)	2016 год (план)
Доля объема электрической энергии, расчеты за которую осуществляются с использованием приборов учета, в общем объеме электрической энергии, потребляемой (используемой) на территории Курганской области	процент	95,0	95,0
Доля объема тепловой энергии, расчеты за которую осуществляются с использованием приборов учета, в общем объеме тепловой энергии, потребляемой (используемой) на территории Курганской области	процент	80,0	80,0
Доля объема холодной воды, расчеты за которую осуществляются с использованием приборов учета, в общем объеме воды, потребляемой (используемой) на территории Курганской области	процент	90,0	90,0
Доля объема природного газа, расчеты за который осуществляются с использованием приборов учета, в общем объеме природного газа, потребляемого (используемого) на территории Курганской области	процент	85,0	90,0



# Государственная программа Курганской области «Развитие государственной гражданской службы Курганской области»

**Цель государственной программы:** Обеспечение развития государственной гражданской службы Курганской области в соответствии с требованиями законодательства; внедрение новых принципов кадровой политики в системе государственной гражданской службы

Показатель	Единица измерения	2015 год (план)	2016 год (проект)
Расходы на реализацию программы	млн. руб.	5,6	4,5
Степень полноты правового регулирования вопросов организации гражданской службы, отнесенных к компетенции субъекта Российской Федерации (от требуемого количества)	процент	100	100
Доля государственных гражданских служащих Курганской области, регламенты которых содержат показатели результативности, связанные с общественной оценкой деятельности государственных гражданских служащих	процент	50	70
Доля вакантных должностей государственной гражданской службы Курганской области, замещаемых на основе назначения из кадрового резерва органов государственной власти Курганской области и на основе конкурса (из числа кадровых назначений на должности, подлежащие замещению по конкурсу и из кадрового резерва)	процент	55	60
Доля специалистов в возрасте до 30 лет, имеющих стаж государственной гражданской службы Курганской области более 3 лет	процент	6	7
Доля государственных гражданских служащих Курганской области, прошедших обучение в соответствии с государственным заказом на профессиональную переподготовку и повышение квалификации	процент	100	100
Доля исполнительных органов государственной власти Курганской области, объединенных в единое информационное пространство путем установки программного продукта "Парус-кадры" и подключения к нему	процент	90	100



# Государственная программа Курганской области

## «Развитие муниципальной службы в Курганской области» на 2014-2016 годы

**Цель государственной программы:** Создание условий для дальнейшего развития муниципальной службы в Курганской области в соответствии с требованиями законодательства о муниципальной службе

Целевой показатель программы	Единица измерения	2015 год (план)	2016 год (проект)
Расходы на реализацию программы	млн. руб.	1,4	1,3
Доля муниципальных программ развития муниципальной службы в Курганской области, принятых органами местного самоуправления городских округов и муниципальных районов Курганской области, от общего количества городских округов и муниципальных районов Курганской области	процент	75	95
Доля должностей муниципальной службы в Курганской области, на которые сформирован кадровый резерв по результатам конкурса, от общего количества должностей муниципальной службы в Курганской области, на которые должен формироваться кадровый резерв	процент	60	65
Доля вакантных должностей муниципальной службы в Курганской области, замещенных по результатам конкурса и (или) из кадрового резерва, сформированного на конкурсной основе, от общего количества замещенных вакантных должностей муниципальной службы в Курганской области	процент	60	65
Доля аттестационных комиссий, использующих при проведении аттестации показатели результативности профессиональной служебной деятельности муниципальных служащих в Курганской области, от общего количества аттестационных комиссий, сформированных в органах местного самоуправления	процент	50	95
Доля муниципальных служащих в Курганской области, должностные инструкции которых содержат показатели результативности профессиональной служебной деятельности, от общего количества муниципальных служащих в Курганской области	процент	50	95
Доля муниципальных служащих в Курганской области, получивших дополнительное профессиональное образование, от ежегодной потребности муниципальных служащих в Курганской области в дополнительном профессиональном образовании	процент	95	95
Доля программ профессионального развития муниципальных служащих в Курганской области, принятых органами местного самоуправления городских округов и муниципальных районов Курганской области, от общего количества городских округов и муниципальных районов Курганской области	процент	75	95



# Государственная программа «Противодействие коррупции в Курганской области» на 2014 - 2018 годы

**Цель программы:** Повышение эффективности принимаемых мер органами исполнительной власти Курганской области и органами местного самоуправления муниципальных образований Курганской области по противодействию коррупции; снижение уровня коррупции при исполнении органами исполнительной власти Курганской области государственных функций и предоставлении ими государственных услуг

(млн. руб.)

Показатель	2015 год	2016 год (проект)
Расходы на реализацию программы	0,2	0,3

## Целевые индикаторы к программе

Наименование целевого показателя программы	Единица измерения	2015 год	2016 год (проект)
Доля граждан, сталкивающихся с проявлениями коррупции, по результатам социологических опросов населения	процент	28	22
Уровень коррупции при исполнении органами исполнительной власти Курганской области государственных функций и предоставлении ими государственных услуг по результатам анализа жалоб и обращений граждан от общего числа зарегистрированных преступлений коррупционной направленности	процент	20	15
Количество материалов антикоррупционной направленности, размещаемых в средствах массовой информации в целях формирования антикоррупционного правосознания населения и информационно-пропагандистского сопровождения принимаемых органами исполнительной власти Курганской области мер по противодействию коррупции	единиц	260	275



# Государственная программа Курганской области по оказанию содействия добровольному переселению в Курганскую область соотечественников, проживающих за рубежом

**Цели программы:** стимулирование, создание условий и содействие добровольному переселению соотечественников, проживающих за рубежом

(млн. руб.)

Показатель	2015 год (закон)	2016 год (проект)
<b>ВСЕГО на реализацию программы</b>	<b>1,1</b>	<b>0,5</b>

## Целевые индикаторы к программе

Целевой показатель программы	Единица измерения	2015 год (план)	2016 год (план)
Количество участников Программы	человек	164	75
Количество участников Программы с членами семей, прибывших в Курганскую область и зарегистрированных в УФМС по Курганской области	человек	400	180
Количество проведенных видеопрезентаций Программы в странах проживания соотечественников - потенциальных участников Программы (ежегодно)	единица	7	7
Доля рассмотренных уполномоченным органом заявлений соотечественников - потенциальных участников Программы от общего числа поступивших заявлений	процент	100	100
Доля расходов областного бюджета Курганской области на реализацию предусмотренных Программой мероприятий, связанных с предоставлением дополнительных гарантий и мер социальной поддержки переселившимся соотечественникам, предоставлением им временного жилья и оказанием помощи в жилищном обустройстве, в общем размере расходов областного бюджета Курганской области на реализацию) предусмотренных Программой мероприятий	процент	100	100
Доля участников Программы, занятых трудовой деятельностью, включая открывших собственный бизнес, от числа прибывших участников Программы, на конец отчетного года	процент	85	85



# Государственная программа Курганской области «Укрепление единства Российской нации и этнокультурное развитие народов, проживающих в Курганской области»

**Цель государственной программы:** Содействие укреплению гражданского единства; гармонизация национальных и межнациональных отношений в Курганской области; этнокультурное развитие народов, проживающих в Курганской области

(млн. руб.)

Показатель	2015 год (план)	2016 год (проект)
Расходы на реализацию программы	0,9	0,9

## Целевые индикаторы к программе

Наименование целевого показателя программы	Единица измерения	2015 год (план)	2016 год (проект)
Доля граждан, положительно оценивающих состояние межнациональных отношений, в общем количестве граждан Курганской области	процент	60	62
Численность участников мероприятий, направленных на этнокультурное развитие народов, проживающих в Курганской области	человек	6000	6500





# Государственная программа Курганской области «Управление государственным имуществом и земельными ресурсами Курганской области»

**Цели программы:** повышение эффективности использования государственного имущества Курганской области; создание и развитие рынка земли; обеспечение защиты интересов Курганской области как собственника недвижимого имущества, в том числе земельных участков

(млн. руб.)

Показатель	2015 год (закон)	2016 год (проект)
<b>ВСЕГО на реализацию программы</b>	<b>43,9</b>	<b>42,3</b>

## Целевые индикаторы к программе

Целевой показатель программы	Единица измерения	2015 год (план)	2016 год (план)
Процент исполнения годовых бюджетных назначений по доходам от использования государственного имущества Курганской области	процент	100	100
Процент исполнения годовых бюджетных назначений по доходам от использования земельных ресурсов на территории Курганской области	процент	100	100
Процент выполнения утвержденных заданий по регистрации права собственности Курганской области	процент	100	100
Процент выполнения утвержденных заданий по регистрации права собственности Курганской области на земельные участки	процент	100	100
Отношение количества фактически проведенных торгов по продаже объектов недвижимости, находящихся в государственной собственности Курганской области, к общему количеству запланированных торгов по продаже объектов недвижимости, находящихся в государственной собственности Курганской области	процент	100	100



# Государственная программа Курганской области «Управление государственными финансами и регулирование межбюджетных отношений»

**Цели программы:** Обеспечение долгосрочной сбалансированности и устойчивости бюджетной системы Курганской области, повышение эффективности и качества управления государственными финансами Курганской области

Показатель	(млн. руб.)	
	2015 год (закон)	2016 год (проект)
Подпрограмма «Организация и совершенствование бюджетного процесса в Курганской области»	117,2	1 388,3
Подпрограмма «Развитие системы межбюджетных отношений в Курганской области»	3 494,3	3 585,5
Подпрограмма «Управление государственным долгом Курганской области»	660,0	1 300,0
<b>ВСЕГО</b>	<b>4 271,5</b>	<b>6 273,8</b>

## Целевые индикаторы к программе

Целевой показатель программы	Единица измерения	2015 год план	2016 год (проект)
Доля расходов областного бюджета, формируемых в рамках государственных программ, в общем объеме расходов областного бюджета	%	80	80
Доля просроченной кредиторской задолженности к общему объему расходов местных бюджетов	%	1	1
Доля предельного объема государственного долга Курганской области в утвержденном общем годовом объеме доходов областного бюджета без учета утвержденного объема безвозмездных поступлений	%	100	100



# Государственная программа «Развитие мировой юстиции в Курганской области» на 2015 – 2019 годы

**Цель государственной программы:** Создание условий для полного и независимого осуществления правосудия мировыми судьями Курганской области

Показатель	Единица измерения	2015 год (план)	2016 год (проект)
Расходы на реализацию программы	млн. руб.	129,8	122,2
Средняя обеспеченность служебной площадью в расчете на одного мирового судью и работников его аппарата	кв. м	110	110
Количество залов судебных заседаний, оборудованных в соответствии с установленными нормами обеспечения материально-техническими средствами судов общей юрисдикции (нарастающим итогом)	шт.	31	32
Количество служебных помещений, оснащенных средствами предварительного досмотра (нарастающим итогом)	ед.	7	12
Количество служебных помещений, оборудованных охранной и пожарной сигнализацией (нарастающим итогом)	ед.	26	27
Доля укомплектования штата аппарата мировых судей к утвержденной штатной численности аппарата мировых судей	%	95	95
Доля государственных гражданских служащих, ежегодно направляемых на повышение квалификации от фактической численности государственных гражданских служащих	%	20	20
Количество мировых судей, ежегодно получающих дополнительное профессиональное образование	чел.	15	15
Количество автоматизированных рабочих мест, включенных в Государственную автоматизированную систему "Правосудие" (нарастающим итогом)	шт.	232	238
Количество оборудованных серверных помещений в судебных участках мировых судей (нарастающим итогом)	шт.	13	17
Количество служебных помещений мировых судей, оборудованных компьютером общего доступа к информационно-телекоммуникационной сети "Интернет"	ед.	12	17



# Государственная программа Курганской области «Развитие государственного надзора за техническим состоянием самоходных машин и других видов техники на территории Курганской области»

**Цели программы:** обеспечение безопасности жизнедеятельности населения и охраны окружающей среды при использовании сельскохозяйственной техники, тракторов и другой техники

(млн. руб.)

Показатель	2015 год (закон)	2016 год (проект)
<b>ВСЕГО на реализацию программы</b>	<b>33,1</b>	<b>32,2</b>

## Целевые индикаторы к программе

Целевой показатель программы	Единица измерения	2015 год (план)	2016 год (план)
Доля регистрационных действий, произведенных в сроки, установленные административным регламентом предоставления государственной услуги регистрации тракторов, дорожно-строительных и иных машин и прицепов к ним, в общем количестве регистрационных действий, произведенных в данной сфере	процент	100	100
Доля проверенной техники в процессе использования в общем количестве зарегистрированной техники	процент	27	28
Доля техники, представленной на технический осмотр, в общем количестве зарегистрированной техники	процент	85	85
Доля машин, прошедших технический осмотр, от общего количества представленных машин на технический осмотр	процент	72	73



# Государственная программа Курганской области «Развитие архивного дела в Курганской области на 2015-2020 годы»

**Цель программы:** обеспечение хранения, комплектования, учета и использования документов Архивного фонда Курганской области и других архивных документов в интересах государства, общества, сегодняшнего и будущих поколений российских граждан

Показатели	Единица измерения	2015 год (план)	2016 год (проект)
Расходы на реализацию программы	млн. руб.	48,1	43,3
Доля зданий государственных архивов Курганской области, защищенных системами пожарно-охранной сигнализации, от общего числа зданий государственных архивов Курганской области	процент	97,5	100
Доля архивных документов, требующих физико-химической и технической обработки, от общего числа архивных документов, находящихся на хранении в государственных архивах Курганской области	процент	6,8	6,6
Доля архивных фондов, информация о которых включена в систему автоматизированного государственного учета документов Архивного фонда Курганской области, от общего числа архивных фондов, находящихся на хранении в государственных архивах Курганской области	процент	92	93
Доля архивных документов, включая аудиовизуальные документы, переведенных в электронный вид, от общего числа архивных документов государственных архивов Курганской области, подлежащих переводу в электронный вид	процент	6,2	6,4
Доля государственных архивов Курганской области, имеющих центры общественного доступа к электронным каталогам и фондам, от общего числа государственных архивов Курганской области	процент	80,9	82
Доля обращений (запросов) физических и юридических лиц, исполненных в установленные законодательством сроки, от общего числа обращений (запросов) физических и юридических лиц, поступивших в государственные архивы Курганской области	процент	100	100
Количество принятых на хранение дел областной формы собственности	единицы хранения	2900	2900



## Дополнительная информация для граждан

Уральский федеральный округ – федеральный округ Российской Федерации в пределах Урала и Западной Сибири. Образован указом президента России от 13 мая 2000 года. В его состав входят: Курганская, Свердловская, Челябинская и Тюменская области, Ханты-Мансийский автономный округ-Югра и Ямало-Ненецкий автономный округ.

Налоговые отчисления предприятий двух субъектов РФ в составе Уральского федерального округа формируют около трети (33,08%) федерального бюджета России – Ханты-Мансийского автономный округ – Югра и Ямало-Ненецкий автономный округ.

Административный центр и крупнейший город – город Екатеринбург.

### Подушевые показатели на одного жителя субъекта на 2015 год, тыс. руб.

Субъекты Российской Федерации	Доходы (закон), млн. руб.	Расходы (закон) млн. руб.	Численность населения, тыс.чел.	Доходы субъекта на 1 жителя, тыс. руб.	Расходы субъекта на 1 жителя, тыс. руб.
Курганская область	31 945,5	36 004,3	865,6	36,9	41,6
Челябинская область	101 946,4	113 751,1	3 490,1	29,2	32,6
Свердловская область	171 473,3	200 266,6	4 300,0	39,9	46,6



## Дополнительная информация для граждан



По результатам рейтинга среди субъектов Российской Федерации по уровню открытости бюджетных данных (I-III этапы) за 2014 год Курганская область заняла 29-32 место по РФ, 3 место по федеральному округу



По результатам рейтинга среди субъектов Российской Федерации по уровню открытости бюджетных данных (I-II этапы) за 2015 год Курганская область заняла 54-55 место по РФ, 4-5 место по федеральному округу



Брошюра подготовлена Финансовым управлением Курганской области, ул. Гоголя 56, г. Курган, 640000, тел. (83522)429301, факс (83522)417076



Свои замечания и предложения вы можете направлять на электронную почту Финансового управления Курганской области [oblfin7@kurganobl.ru](mailto:oblfin7@kurganobl.ru)





## Открытые государственные информационные ресурсы

Единый портал бюджетной системы «Электронный бюджет»

<http://budget.gov.ru/>

Официальный сайт Федерального  
Казначейства

<http://www.roskazna.ru>

Бюджет для граждан

(к проекту федерального закона о федеральном бюджете на 2016 год)

[http://www.minfin.ru/ru/document/npa\\_projects/index.php?q\\_4&CREATE\\_DATE\\_from\\_4=&CREATE\\_DATE\\_to\\_4=&order\\_4=CREATE\\_DATE&dir\\_4=desc](http://www.minfin.ru/ru/document/npa_projects/index.php?q_4&CREATE_DATE_from_4=&CREATE_DATE_to_4=&order_4=CREATE_DATE&dir_4=desc)

Официальный сайт Правительства Курганской области

<http://www.kurganobl.ru/>

Официальный сайт Финансового управления Курганской области

<http://www.finupr.kurganobl.ru/>





**Брошюра подготовлена Финансовым управлением  
Курганской области**

**ул. Гоголя, 56, г. Курган, 640000**

**телефон (8-3522) 42-93-01, факс (8-3522) 41-70-76**

**E-mail: [oblfin7@kurganobl.ru](mailto:oblfin7@kurganobl.ru)**